



Центральный банк ТРСК

Годовой отчет - 2022

Согласно Закону о Центральном банке ТРСК № 41/2001, целью Банка является:

«Осуществлять денежно-кредитную политику, регулировать и контролировать банковскую систему в соответствии с целями, планами развития и годовыми программами Центрального банка в целях поддержки экономического развития».

«Препятствовать всякого рода операциям и заявлениям, которые могут поставить под угрозу права вкладчиков, бесперебойную и безопасную деятельность банков, а также которые могут нанести существенный ущерб экономике, а также принять и реализовать все необходимые решения и меры, разработанные обеспечить эффективную работу кредитная система».

© Центральный банк ТРСК, 2022

Адрес

улица Бедреддина Демиреля,  
Никосия - ТРСК

Почтовый адрес

PC 857, Никосия – ТРСК

Номер телефона.

+90 392 - 611 5000

Факс №

+90 392 - 228 5240

Веб-сайт

<http://www.mb.gov.ct.tr>

Электронная почта

[ilet@kktcmerkezbankasi.org](mailto:ilet@kktcmerkezbankasi.org)

Настоящий отчет подготовлен и опубликован с одобрения Исполнительного совета Центрального банка ТРСК.

Данные, опубликованные в этом отчете, составлены на основе временных данных. Могут быть различия по сравнению с предыдущими отчетами и/или данными, включенными в наш веб-сайт, и никакие права или поправки не могут быть запрошены у Центрального банка ТРСК, если предоставить данные в этом отчете в качестве доказательства, поскольку он подготовлен для целью информирования общественности.

Все права на данную публикацию защищены. Его можно использовать для предоставления ссылок на некоммерческое обучение, исследования и тому подобное.

## ИНДЕКС

ПРЕДИСЛОВИЕ	vi
1. ОРГАНИЗАЦИЯ И УПРАВЛЕНИЕ	2
1.1 Организационная структура	2
1.2 Корпоративное управление	3
1.3 Головной офис и головной филиал	9
2. РЕСУРСЫ	19
2.1 Человеческие ресурсы	19
2.2 Финансовые ресурсы	23
2.3 Технические ресурсы	25
3. ДЕЯТЕЛЬНОСТЬ	27
3.1 Инструменты политики	27
3.2 Регулирующая деятельность	33
3.3 Разрешения и деятельность по реализации	35
3.4 Аудиторская деятельность	37
3.5 Платежные системы	41
3.6 Денежные потоки	42
3.7 Тарифы	42
3.8 Денежные переводы	43
3.9 Управление резервами	44
3.10 Государственное казначейство и управление долгом	45
3.11 Центр риска	46
3.12 Подотчетность и коммуникация	47
3.13 Корпоративные услуги	49
3.14 Другое	51
4. ФИНАНСОВЫЕ ТАБЛИЦЫ	54
4.1 Балансовый отчет	54
4.1 Отчет о прибылях и убытках	59
4.2 Распределение прибыли - 2022 г.	61
5. ТАБЛИЦЫ	63

## ГРАФИКИ

График 2.3 Расходы консолидированного бюджета.....	23
График 2.4 Результаты исполнения бюджета.....	24

## ТАБЛИЦЫ

Таблица 2.1 Численность персонала, участвующего в программах обучения.....	22
Таблица 3.1. Переучетные процентные ставки.....	28
Таблица 3.2 Нормативы требований банков к ликвидности .....	29
Таблица 3.3 Нормативы резервных требований .....	29
Таблица 3.4 Баланс резервных требований.....	30
Таблица 3.5 Требования к резервам TRY (31.12.2022 г.).....	30
Таблица 3.6. Процентные ставки, применяемые к резервным требованиям по депозитам в турецкой лире и иностранной валюте.....	31
Таблица 3.7. Процентные ставки, применяемые к депозитам в турецкой лире и иностранной валюте.....	31
Таблица 3.8 ЗЦенные бумаги ЦБ с истекшим сроком погашения на 31.12.2021.....	32
Таблица 3.9. Операции на межбанковском денежном рынке.....	33
Таблица 3.10. Операции в электронных платежных системах.....	42
Таблица 3.11. Отправленные и полученные денежные переводы от имени банков.....	43
Таблица 3.12 Запросы о рисках по типам .....	46
Таблица 3.13 Центральный банк ТРСК – Публикации .....	48
Таблица 3.14 Установленные депозиты.....	51
Таблица 3.15. Процентные ставки по кредитным картам (%) .....	52
Таблица 4.1 Центральный банк ТРСК – Баланс.....	54
Таблица 4.2 Центральный банк ТРСК – Денежные средства и их эквиваленты.....	55
Таблица 4.3 Центральный банк ТРСК – Кредиты.....	55
Таблица 4.4 Центральный банк ТРСК – Основные средства.....	56
Таблица 4.5 Центральный банк ТРСК – Прочие активы.....	56
Таблица 4.6 Центральный банк ТРСК – Банковские депозиты.....	57
Таблица 4.7 Центральный банк ТРСК – рыночные операции.....	57
Таблица 4.8 Центральный банк ТРСК – Фонды.....	58
Таблица 4.9 Центральный банк ТРСК – Акционерный капитал .....	59
Таблица 4.10 Центральный банк ТРСК – Прибыль/Убыток.....	60
Таблица 4.11 Центральный банк ТРСК – Распределение прибыли.....	61

## СОКРАЩЕНИЯ

<small>Евросоюз</small>	Евросоюз
США	Соединенные Штаты Америки
ОМО	Операции на открытом рынке
Банкомат	Банкомат/банкомат
<small>Банк Англии</small>	Банк Англии
БРСА	Агентство банковского регулирования и надзора
ИММ	Межбанковский денежный рынок
ЭТО	Информационные технологии
СПО	Государственная плановая организация
<small>электронная подпись</small>	Электронные платежные системы
<small>электронная подпись</small>	электронная подпись
ИЭПС	Институциональная электронная платежная система
ЛИСФ	Фонд поддержки процентов по кредитам
CGF	Кредитно-гарантийный фонд
Банк	Центральный банк Турецкой Республики Северного Кипра
КБ	Центральный банк ТРСК
СП	Портфель ценных бумаг
РРД	Коэффициент резервирования по депозитам
РТГС	Валовой расчет в реальном времени
СМВТ	Совет по рынкам капитала Турции
НОК	Необслуживаемые кредиты
КЦА	Общий план счетов
TL/TRY	Турецкая лира
SDIFSF/Фонд	Фонд страхования сберегательных вкладов и финансовой стабильности
УРП	Единый пакет отчетности
IBU	Международные банковские подразделения
<small>Форекс</small>	Иностранная валюта
\$/доллар	Доллар США
€/евро	Евро
<small>Фунт стерлингов/фунт стерлингов</small>	Фунт стерлингов

## ОПРЕДЕЛЕНИЯ

Основные средства	:	Движимое + Недвижимое
Центральный банк ТРСК - Денежные средства и их эквиваленты		Денежные средства + Золото + Портфель ценных бумаг + Банковские депозиты + Иностранные корреспонденты
Резервные требования:		Резервные требования

## ПРЕДИСЛОВИЕ

В 2022 году ЦБ продолжил работу по гармонизации законодательства о банковской деятельности ТРСК с международными стандартами, использовать инструменты политики таким образом, чтобы помочь нашей стране экономического развития и защиты прав и интересов вкладчиков. В этих рамках 5 уведомлений о внесении изменений были выпущены Банком на основании полномочий, предоставленных Банку Закон о банковской деятельности, Закон о международных банковских подразделениях, Закон о потребительских кредитах и Закон о финансовых Лизинговые, факторинговые и финансовые компании и предотвращение ростовщичества.

В целях обеспечения сопоставимого, прозрачного и надежного платежного баланса статистика в соответствии с текущими международными концепциями и стандартами для лиц, принимающих решения, и данных пользователей, статистика платежного баланса за 2021 год подготовлена в соответствии с форматом шестого издания Платежного баланса МВФ. Впоследствии они были опубликованы в 2022 году как результат совместных усилий обоих учреждений в рамках «Протокола о сотрудничестве по подготовке статистики платежного баланса», подписанного между Центральным банком и Турецкой Статистический институт Республики Северного Кипра. Статистика платежного баланса за 2021 год, подготовленный в соответствии с международными стандартами и содержащий новое содержание, также включает данные за 2019 и 2020 годы, что облегчает сравнение с предыдущими годами.

Количество должностей, которые будут выполнять постоянные и непрерывные обязанности, необходимые для выполнения персоналом Банка указан как 205 в Законе об организации Центрального банка ТРСК. По состоянию на конец 2022 года численность персонала, работающего в постоянном статусе, составляет 117 человек. к указанному числу добавлены трудоустроенные по закону о трудоустройстве инвалидов выше, а общая численность персонала Банка достигла 118 человек. В 2022 году всего 93 сотрудника участвовал в международных программах обучения: 92 человека участвовали онлайн и 1 человек очно.

Совокупные активы ЦБ ТРСК увеличились на 81,3 процента в 2022 году и выросли до 53,022,3 миллиардов турецких лир на конец года. В 2022 году общий акционерный капитал достиг 2,348,1 миллиона долларов турецких лир, резервные требования достигли 7,989,8 млн турецких лир, а операции на межбанковском денежном рынке достигла 24,059,7 млн турецких лир. Прибыль ЦБ, составившая в 2021 году 506,5 млн турецких лир, в 2022 году увеличится до 1,184,7 млн турецких лир.

Годовой отчет Центрального банка ТРСК за 2022 год, подготовленный в соответствии с требованиями прозрачности и подотчетности, один из наиболее фундаментальных элементов подхода к управлению Банком, представлены данные и оценки за год. Я хотел бы воспользоваться этой возможностью, чтобы поблагодарить всех моих коллег за их самоотверженный труд.

Рифат ГЮНАЙ  
Губернатор





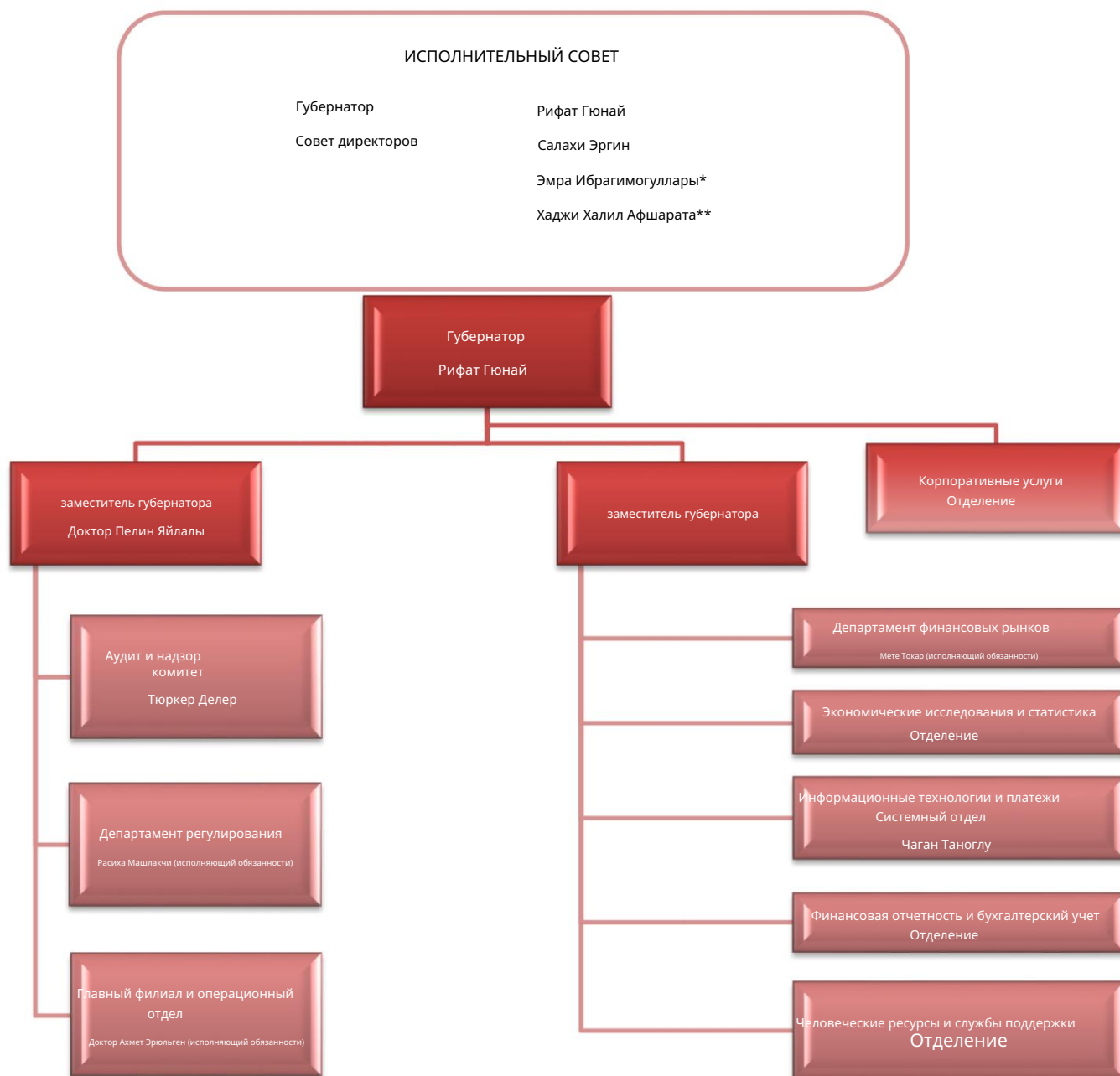
---

# ORGANISATION AND ADMINISTRATION

---

# 1. ОРГАНИЗАЦИЯ И УПРАВЛЕНИЕ

## 1.1 Организационная структура



\* Повторно назначен членом Правления с 25 марта 2022 г. (Официальный вестник № 63 от 30 марта 2022 г.).

\*\* Назначен членом Правления 14.11.2022 (Официальный вестник от 15.11.2022 № 268).

Примечание: Срок полномочий г-на Ирфана Янара истек 12 ноября 2022 года.

Организационная структура и структура управления Центрального банка ТРСК регулируются Центральным банком. Закон о Банке ТРСК № 41/2001, Закон об организации Центрального банка ТРСК № 57/1987 и законодательства, принятого в соответствии с этими законами. Формирование Правления Банка и Должность Губернатора определена в Законе №. 41/2001, а кадровая структура и должности определено в Законе № 57/1987. Управление, организация и услуги Центрального банка Уведомление, выпущенное в соответствии со статьей 51 (1) А Закона № 57/1987, распределило обязанности Банка. среди ведомств.

## 1.2 Корпоративное управление

В соответствии со статьей 9 Закона № 41/2001 о Центральном банке ТРСК, органы/структура корпоративного управления состоит из Правления, Управляющего, Заместителя Управляющего, Головной офис и головной филиал.

### 1.2.1 Исполнительный совет

Правление является высшим органом принятия решений Банка. Центральный банк самостоятельно осуществляет возложенные законом обязанности и полномочия под свою ответственность. Исполнительный совет состоит из управляющего и четырех членов, назначаемых в соответствии с требованиями Закон о Центральном банке ТРСК. Совет собирается не реже одного раза в месяц с участием не менее трех членов и принимает решения единогласно не менее чем тремя членами. Заместитель Председатели Центрального банка могут участвовать в заседаниях Совета без права голоса.

Губернатор назначается Премьер-министром сроком на пять лет после одобрения Совета Министры. Губернатор может быть переназначен в конце этого периода. Назначение членов Исполнительного совета осуществляется Советом Министров сроком на четыре года. Согласно Закону, члены, срок полномочий которых истек, могут быть назначены повторно.

Управляющим и председателем исполнительного совета Центрального банка ТРСК является г-н Рифат Гюнай, членами правления являются г-н Салахи Эргин, г-н Эмрах Ибрагимогуллары и г-н Хаджи Халил Афшарата.

СОВЕТ ДИРЕКТОРОВ



Рифат Гюнай  
Губернатор



Салахи Эргин  
Член



Эмра Ибрагимогуллары  
Член



Хаджи Халил Афшарата  
Член

Статья 5 Закона № 41/2001 о Центральном банке ТРСК определяет обязанности и полномочия Правление Банка и статья 11 соответствующего закона определяют обязанности и полномочия Банк.

Основная обязанность Центрального банка заключается в надзоре и регулировании денежно-кредитной и банковской системы. Турецкая Республика Северного Кипра. Это включает в себя реализацию мер регулирования в валютный и валютный рынки для поддержания финансовой стабильности.

Другими полномочиями и обязанностями Центрального банка являются:

- Запрашивать информацию и собирать статистические данные у банков и других финансовых организаций, а также других учреждений и организаций, отвечающих за их регулирование и надзор, с целью мониторинга финансовых рынков.
- Выполнять процедуры, требуемые центральными банками, принимая во внимание экономические условия. рассмотрение.
- Контролировать банки и другие учреждения, созданные для выдачи кредитов.
- Принять меры регулирования в отношении валютного и валютного рынков в целях обеспечения стабильности на финансовая система.
- Мониторинг финансовых рынков, создание систем расчетов по платежам, принятие правил, обеспечивающих бесперебойную работу и контроль существующих и будущих систем, а также определение методов и инструментов, которые будут использоваться, включая электронные средства платежей.
- Регулировать объем денег и кредитов.
- Регулировать и управлять международными резервами ТРСК.
- Действовать в качестве финансового и экономического советника правительства, предоставляя заключения по вопросам денежно-кредитной политики, подлежащим рассмотрению Советом министров.
- Действовать в качестве финансового агента Правительства в международных финансовых и экономических отношениях.
- Действовать в качестве банкира и финансового агентства правительства.
- Предоставлять авансовые платежи в Фонд страхования сберегательных вкладов в соответствии с порядком и принципами, которые будут определены в случае чрезвычайных обстоятельств и в случае, если средства Фонда страхования сберегательных вкладов не могут соответствовать требованиям.
- Предотвращать всякого рода операции и заявления, которые могут поставить под угрозу права вкладчиков, упорядоченную и безопасную деятельность банков, а также могут нанести существенный ущерб экономике, а также принимать и реализовывать все необходимые решения и меры, разработанные обеспечение эффективного функционирования кредитной системы.
- Управлять золотовалютными резервами страны.
- Предоставлять кредиты банкам как высшую инстанцию для выдачи кредитов.

Проверка и решение вопросов, связанных с балансом Банка, отчетом о прибылях и убытках, бюджет, годовой отчет, недвижимость, персонал, кредиты и резервные требования, определение других банковских операций. услуги, которые могут быть предоставлены Банком, делая необходимое планирование в отношении надзора за банки в соответствии с Законом о банках ТРСК, определяющим принципы и процедуры которым необходимо следовать, чтобы предотвратить ослабление их финансовой структуры и создание вопросы о применяемых коэффициентах и других ставках относятся к полномочиям и обязанностям Исполнительный совет.

Обязанности и полномочия Правления Банка подробно описаны в таблице ниже.

Принимать необходимые меры по надзору за банками, устанавливать принципы и процедуры, которым необходимо следовать, чтобы предотвратить ослабление финансовых учреждений, а также выявлять и применять вопросы, касающиеся применяемых коэффициентов и других ставок, в соответствии с Законом о банках и принимать решения в пределах полномочий, определенных Законом о банках.
Для определения передисконтирования, дисконтных и процентных ставок, а также сборов и комиссий, которые будут применяться Центральный банк в своих операциях.
Принять меры регулирования по типу и объему инвестиций Центрального банка и скорректировать распределение видов кредитов по секторам и субъектам в общем объеме кредитов.
Определить принципы и условия кредитов, предоставляемых Центральным банком, а также лимиты передисконтирования и авансирования.
Определить вопросы резервных требований и процентных ставок в статьях 23 и 24 Закона № 41/2001.
Рассматривать баланс, отчет о прибылях и убытках Центрального банка и принимать по ним решения.
Принятие положений об управлении, организации и услугах Центрального банка.
Приобретать или сдавать в аренду недвижимое имущество для нужд Центрального банка и продавать недвижимое имущество, находящееся в собственности Центральным банком в случае необходимости.
Принимать решение по вопросам компромисса и аннулирования в отношении сумм и активов, превышающих согласованные условия.
Утверждать годовой бюджет и отчет о деятельности Центрального банка.
Назначать персонал Центрального банка и определять право подписи лиц, которые будут поставить банк под обязательства.
Определить другие банковские операции и услуги, которые может осуществлять Центральный банк.
Принимать решения по вопросам, выносимым на рассмотрение и утверждение Губернатора.
Определить условия выпуска и приема кредитных карт.
Давать разрешение на создание и деятельность международных банковских подразделений, проводить их аудиты, и принять необходимые меры для обеспечения их эффективной и последовательной работы.
Установить политику и процедуры, относящиеся к организациям, на которые распространяется действие Закона о потребительских кредитах, и физическим лицам, подписывающим договоры потребительского кредитования.
Выдавать лицензии на создание и деятельность лизинговых, факторинговых и финансовых компаний и учреждений, подпадающих под действие Закона о предотвращении ростовщичества, принимать решения относительно внутренних систем и структур управления компаний, а также устанавливать политику и руководящие принципы аудита и надзора за предприятиями.

## 1.2.2 Управление

Правительство состоит из губернатора и заместителей губернатора и формирует высшую исполнительную власть. полномочия Банка.

### Губернатор

Будучи главой исполнительной власти, губернатор несет ответственность за представление Центрального банка как на национальном уровне, так и на национальном уровне. и на международном уровне, обеспечивая соблюдение применимого к Банку законодательства, исполняя принятые решения Правлением и управление администрацией Банка.



Рифат Гюнай  
Губернатор



## Заместители губернатора

Заместители председателя Центрального банка назначаются премьер-министром с одобрения

Совет Министров. Заместители губернатора обязаны выполнять возложенные на них обязанности.

в распределении обязанностей, произведенном губернатором. Заместитель губернатора, назначенный исполняющим обязанности

Губернатор в отсутствие последнего может осуществлять все полномочия Губернатора.



Доктор Пелин Яйлары  
заместитель губернатора

### 1.3 Головной офис и головной филиал

«Уведомление об управлении, организации и услугах Центрального банка», издаваемое Банком Исполнительный совет в соответствии с полномочиями, предоставленными статьей 51 (1) (А) Закона о Центральном банке, призван обеспечить распределение возложенных на Банк обязанностей между Центральным аппаратом и Филиал, а также обеспечить эффективную и скоординированную работу сотрудников. Центральный Банк ТРСК выполняет возложенные на него обязанности через следующие отделы и филиалы: что было определено вышеупомянутым Уведомлением.

#### Комитет по аудиту и надзору



Тюркер Делер

Президент комитета

Комитет по аудиту и надзору отвечает за проведение проверок и проверок банков и других учреждений в рамках периодических программ, которые будут подготовлены в отношении обязанностей закрепленные за Банком Законом о Центральном банке, Законом о банковской деятельности и другим законодательством, и/или когда руководство считает это необходимым. Комитет также отвечает за сбор и контроль и анализ данных учреждений, работающих в финансовом секторе и в рамках Подведомственность ЦБ, следить за тем, работают ли они в соответствии с законодательством.

и сообщить о обнаруженных результатах; аудит, анализ, проведение исследований и расследований в рамках полномочий и обязанностей, возложенных соответствующими законами, уведомлениями и другими законодательство.

## Департамент регулирования



Расиха Машлакчи

Исполняющий обязанности директора

Департамент регулирования отвечает за подготовку проектов положений по законодательству Российской Федерации. учреждения, находящиеся в ведении Центрального банка, определяющие принципы и процедуры которым должны следовать эти учреждения, оценивая результаты проверок вместе с другими информация и документы, находящиеся в распоряжении Центрального банка, обеспечивающие принятие необходимых мер и отслеживание реализации. Кроме того, обеспечение принятия необходимых мер в случае выявления заявлений, требующих наложения административных штрафов на учреждения и/или судебное наказание членов учреждений и проведение необходимых работ для того, чтобы обеспечить соблюдение положений Центрального банка и международных правил и практики. входят в обязанности отдела.

## Департамент финансовых рынков



Мете Токар

Исполняющий обязанности директора

Департамент финансовых рынков отвечает за проведение операций на открытом рынке и операции на валютном и валютном рынках, объявление определенных лимиты кредита, переучетные и авансовые процентные ставки и процентные ставки по кредитам, получение и оценка заявки на получение кредита, поданные в Центральный банк, определение принципов и порядка предоставления кредита кредитов, определяя принципы и процедуры, связанные с денежными и счетными платежами, и депозиты, операции по переводу и инкассации денег, а также контроль за ведомостями, на которые распространяется действие резервные требования и требования к ликвидности. Также контроль листов, организованных в соответствии с «Уведомлением о порядке взыскания и принципах страхования сберегательных вкладов» Премии», осуществляющий операции, связанные со всеми видами просроченных депозитов, трастов и дебиторской задолженности. в банках, проведение процедур, связанных с максимальными договорными и просроченными процентными ставками по применяться при операциях по кредитным картам, проведении процедур по управлению резервами Центрального банка. Банк, объявляющий валютный и эффективный обменные курсы, а также другие обязанности, связанные с казначейские работы, выпуск государственных облигаций внутреннего займа от имени Министерства Финансирование и проведение операций обратного выкупа и обмена этих активов также включены. в обязанностях отдела.

### Департамент экономических исследований и статистики

Мониторинг внутренних и внешнеэкономических событий и подготовка периодических отчетов, проведение исследований и оценок по экономическим и финансовым вопросам, представление их использованию Правительства и других лиц и организаций, которые будут сочтены целесообразными

Управление, установление статистики платежного баланса в соответствии с международной системой регистрации концепций и стандартов, а также проведение исследований, если это необходимо для с этой целью, подготовка таблиц и отчетов по банковскому сектору и составление отраслевых оценки входят в обязанности Департамента экономических исследований и статистики. Кроме того этот отдел обязан предоставлять информацию о событиях в финансовом секторе

Исполнительный совет, для проведения исследований и исследований, запрошенных Правительством, для подготовки бюллетень и годовой отчет Центрального банка, исследующие инновационные идеи в центральном банке, и экономики, а также исследовать, изучать и вносить вклад в литературу в этой области.

## Департамент информационных технологий и платежных систем



Чаган Таноглу  
Директор

Создание стратегий, связанных с информатикой, отслеживание технологических разработок в этой области, разработка среднесрочных и долгосрочных планов, определение стандартов подготовки и использования информационных систем и удовлетворения требований, создавать и внедрять политики информационной безопасности, и проведение работ по информационной безопасности входят в обязанности отдела информационных технологий и Отдел платежных систем. Помимо этого, проведение необходимых процедур по установлению платежных и расчетных систем Центрального банка эффективным образом и гарантируя, что эти системы разрабатываются в рамках определенной политики, определяющей процедуры и принципы, которым необходимо следовать для разработки и поддержания средств платежей, подготовка годового отчета по операциям межбанковской клиринговой палаты, по итогам операций по клирингу чеков, организация использования номера счета в Национальном банке и после его реализации подготовка отчета путем централизации информации о рисках через Риск-центр и проведение транзакций для обеспечения обратной связи с этими учреждениями также среди обязанностей отдела.

### Департамент финансовой отчетности и бухгалтерского учета

Департамент финансовой отчетности и бухгалтерского учета несет ответственность за принятие необходимых мер и организует регулярное функционирование и развитие бухгалтерского учета Центрального банка. систему, ведение и ведение бухгалтерского учета по Головному офису и Головному филиалу операций и обязательных книг, которые должны вестись по закону, осуществления платежей и сборов в отношении заработной платы, заработной платы и личные права персонала. Следуя международной практике, такой как Международная система финансовой отчетности в вопросах бухгалтерского учета и финансовой отчетности и проведения исследования в этом направлении, подготовка, проведение, контроль и регулирование финансового года бюджета Центрального банка, а также подготовку балансов, финансовых отчетов и других отчетов и ситуации, запрошенные правительством, входят в обязанности этого отдела.

### Отдел корпоративных услуг

Департамент корпоративных услуг отвечает за проверку отчетов и приложений, подготовленных департаменты, связанные с решениями Исполнительного совета и представление их на рассмотрение Губернатор в целях определения повестки дня, подготовки повестки дня заседания исполнительной власти Совет, обеспечивающий отправку решений и других мер, подлежащих публикации в Официальном вестнике. премьер-министру, выполняя секретарские услуги Исполнительного совета и регулируя институциональные связи Центрального банка с международными организациями. Кроме того, чтобы гарантировать, что политика и практика Центрального банка объявляются общественности, пропагандируются и публично воспринимается, чтобы гарантировать, что все законодательство, которое находится в пределах обязанностей, полномочий и ответственности Центрального банка, публикуется на официальном сайте Центрального банка, организовывать конференции, семинары, мастер-классы и аналогичные встречи по запросу Центрального банка, и планирование культурной, художественной, экологической и социальной деятельности Центрального банка также входит в число обязанности отдела.



## Департамент кадров и поддержки

Отдел кадров и поддержки отвечает за организацию заработной платы и другие финансовые права, разработка и внедрение методов оценки эффективности, выполнение пенсионных работ, выполнение поручений, кадров, выход на пенсию и тому подобное дела Председателя Центрального банка, заместителей Председателя, членов Правления и персонала, устанавливая критерии оценки деятельности персонала и определение профессиональных принципов во взаимодействии с другими подразделениями и проведение Купля-продажа товаров и услуг Центрального банка, тендеры, связь, архивы, охрана, внутренние службы и принятие необходимых мер. Кроме того, для определения потребностей в обучении кадров Центрального банка и осуществлять деятельность по установлению общей политики обучения, подготовить организационную структуру банка, определить обязанности и ответственность отделов и работать над повышением эффективности работы также входят в обязанности отдела.

## Главный филиал и операционный отдел



Доктор Ахмет Эрюльген

Исполняющий обязанности директора

Главное филиально-операционное управление осуществляет кредитный, валютный, текущий расчет, очистка, составление списка лиц, которым запрещено пользоваться чековыми книжками, отслеживание просроченных вкладов, денег переводные, кассовые и филиальные операции и ведет бухгалтерский учет таких операций в соответствии с правилами Банка и инструкциями, данными Правлением и отделы. Кроме того, для сбора комиссионных и расходов, применяемых во всех видах банковских операций. операции, совершаемые Центральным банком, для осуществления платежей наличными и счетами из турецкой Депозитные счета в лирах и иностранной валюте Центрального банка для сбора депозитов, денежных переводов и векселя, выполнять поручения по переучету кредитов, осуществлять, организовывать и контролировать операции, связанные со счетами казначейства, осуществлять операции в соответствии с требованиями казначейства. поручения, осуществлять операции, связанные с платежными системами, также входят в обязанности отделение.

---

# RESOURCES

---

## 2. РЕСУРСЫ

### 2.1 Человеческие ресурсы

Права и обязанности персонала Центрального банка ТРСК регулируются Законом.

Закон об организации Центрального банка ТРСК №. 57/1987, принятый Конвенцией ТРСК.

Собрание Республики от 16 июля 1987 г. В результате поправок, внесенных в закон №. 57/1987

с поправкой к закону №. 45/2016, вступивший в силу 06 декабря 2016 г., новые должности

были добавлены в Организационный закон Центрального банка ТРСК, и нынешнее количество

численность персонала увеличилась со 101 до 205. Соответственно, деятельность Центрального банка Турецкой

Республики Северного Кипра осуществляются постоянным персоналом, закрепленным за руководством.

услуги, общие банковские услуги, профессионально-технические услуги и класс вспомогательных услуг

требующие физических услуг, занятых в Центральном аппарате и Головном филиале.

#### 2.1.1 Должности и кадровый статус

В Законе об организации Центрального банка число должностей Центрального банка указано как 205.

Банк ТРСК. В это число входят губернатор и заместители губернатора, работающие под руководством

договор. По состоянию на конец 2022 года численность персонала, работающего в постоянном статусе, составляет 117 человек.

1 человек трудоустроен в рамках Закона «О защите, реабилитации и

занятость инвалидов» прибавляется к численности постоянного персонала, общая численность

Численность персонала Банка, составлявшая на конец 2021 года 125 человек, на конец 2022 года составляет 118 человек.

За период деятельности 2022 года 6 сотрудников уволились и 1 сотрудник уволился с должности. Ничего нового

персонал принят на работу в 2022 году.

Анализируя распределение персонала ЦБ по группам обслуживания по состоянию на конец 2022 года,

4 процента из 118 сотрудников Банка работают в сфере управленческих услуг, 66 процентов - в сфере управленческих услуг.

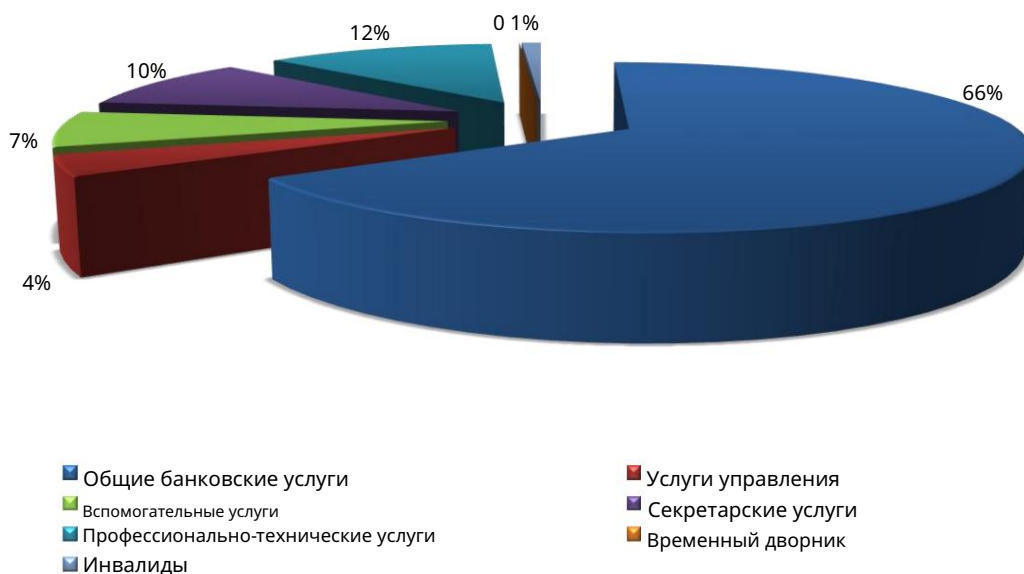
класс общих банковских услуг, 10 процентов по классу секретарских услуг, 12 процентов по классу секретарских услуг.

класс профессионально-технических услуг, 7 процентов - класс вспомогательных услуг и 1 процент -

работающий в качестве персонала, нанятого в соответствии с Законом о защите, реабилитации и занятости

Инвалиды № 64/1993.

## Диаграмма 2.1 Процентное распределение персонала по классам службы



Источник: Центральный банк ТРСК.

Анализ распределения персонала по уровню образования; 3 из 118 сотрудников

по состоянию на конец года имеют докторскую степень, 51 имеют степень магистра, 44 имеют степень бакалавра и 2 имеют степень младшего специалиста.

2022 г. Из оставшегося персонала 14 человек учатся в старших классах, а 4 — в начальной и средней школе.

выпускники.

2 сотрудника с к.т.н. степень по классу управленческих услуг, а другой работает

в должности ИТ-специалиста второго класса. 51 сотрудник имеет высшее образование, из них 3 работают в сфере управления, 5 в профессионально-технических услугах, 41 в банковском деле и 2 в категории секретарских услуг.

Из 44 сотрудников бакалавриата 1 – менеджмент, 8 – профессионально-технические работники.

услуги, 23 - в сфере общих банковских услуг, 10 - в секретарских услугах и 2 - во вспомогательных услугах.

класс обслуживания. 2 специалиста с дипломом младшего специалиста работают в классе общих банковских услуг. Из

14 выпускников средних школ, 9 работают в сфере общих банковских услуг, 1 - в секретарских службах и 3 -

во вспомогательных службах; 1 сотрудник трудоустроен в соответствии с Законом о защите, реабилитации и

Занятость людей с ограниченными возможностями, № 64/1993 и обслуживает инвалидов. Всего 4

Выпускники начальной и средней школы работают в классе вспомогательного обслуживания.

Изучение процентного распределения персонала по уровню его квалификации.

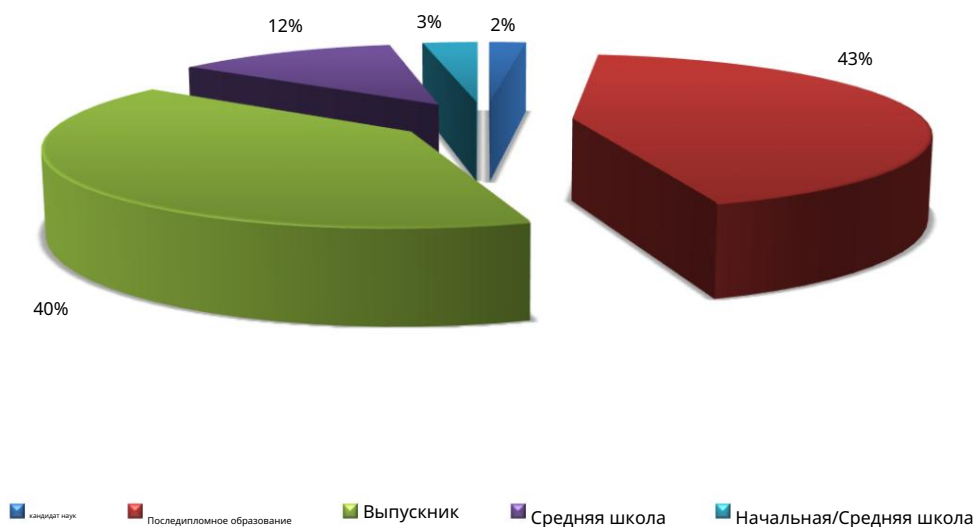
образования по состоянию на конец 2022 года доля кадров со степенью PhD составляет 2 процента,

Численность персонала с последипломным образованием составляет 43 процента, персонал с

степень бакалавра имеет долю 40 процентов, число выпускников средней школы имеет долю

12 процентов, а доля выпускников начальной и средней школы составляет 3 процента.

## График 2.2 Процентное распределение персонала по уровням образования



Источник: Центральный банк ТРСК.

### 2.1.2 Учебная деятельность

Мероприятия по обучению, считающиеся крайне важными для развития персонала Банка и повышения квалификации практику Банка в соответствии с международными стандартами продолжалась в течение 2022 года при строгом соблюдении условиях, вызванных пандемией. В рамках этой программы в общей сложности принял участие 91 сотрудник.

программы обучения: 89 человек приняли участие в онлайн-тренинге, организованном Ассоциацией банков Турции, и 2 человека приняли участие в онлайн-тренинге, проводимом Банком Англии. Кроме того, среди наших сотрудников, один посетил онлайн-тренинг, организованный Центральным банком Чехии, а другой принял участие в программе обучения на месте.

В рамках обучающих мероприятий в 2022 году 16 сотрудников служб управления, 56 сотрудников класс общих банковских услуг, 8 — по классу секретарских услуг и 13 — по профессионально-техническим и класс технического обслуживания участвовал в международных программах обучения.

Как и в 2021 году, в 2022 году ни один персонал не участвовал в программах внутреннего обучения.

Таблица 2.1 Количество персонала, участвующего в программах обучения

	Одомашненный		Международный	
	2021 год	2022 год	2021 год	2022 год
				(92 онлайн, 1 на месте)
Класс услуг управления	-	-	1	16
Общие банковские услуги Сорт	-	-	30	56
Класс секретарских услуг	-	-	1	8
Класс вспомогательных услуг	-	-	-	-
Временный персонал	-	-	-	-
Профессионально-техническое Класс услуг	-	-	6	13
Общий	-	-	38	93

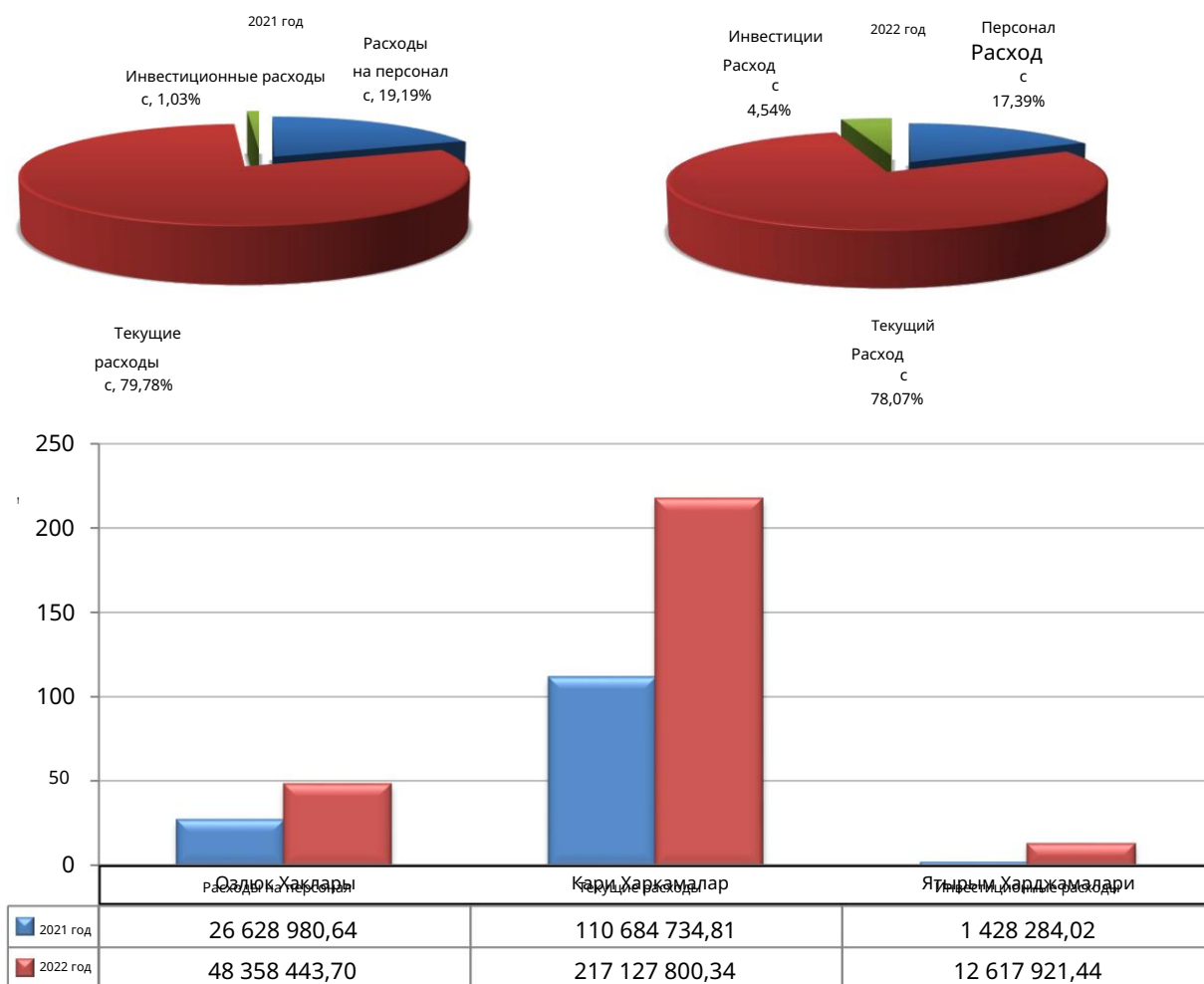
Источник: Центральный банк ТРСК.

## 2.2 Финансовые ресурсы

Исполнительный совет Центрального банка ТРСК утвердил бюджет на 2022 финансовый год с решением №. 1249 от 22 декабря 2021 года для оказания определенных услуг и деятельность. Расходы консолидированного бюджета банка классифицируются по трем отдельным разделам: текущие расходы, личные права сотрудников и инвестиционные расходы.

При том, что общие расходы бюджета банка в 2021 году составили 138,7 млн турецких лир, эта цифра увеличилась на 100,5 процента и в 2022 году достиг 278,1 млн турецких лир. В 2022 году 78 процентов бюджета банка (217,1 млн турецких лир) было использовано на текущие расходы, а 17 процентов (48,4 млн турецких лир) — на текущие расходы. расходы на персонал. В 2021 году текущие расходы, составляющие 80 процентов расходов бюджета, были выделены на личные права работников.

График 2.3 Расходы консолидированного бюджета

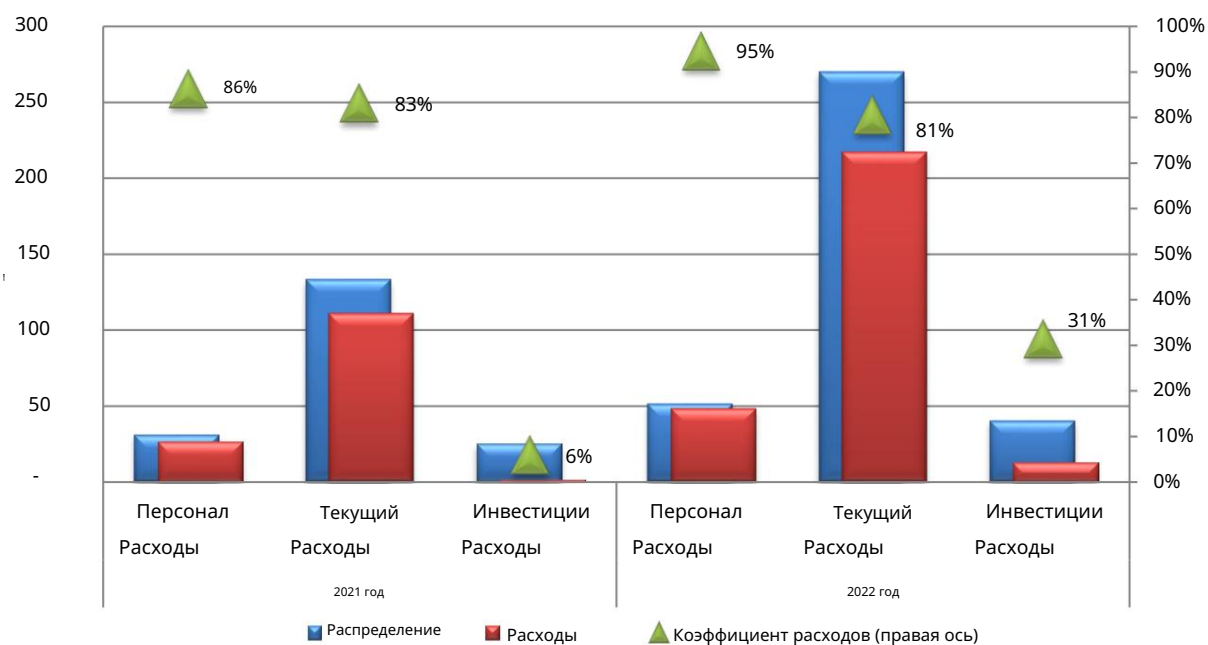


Источник: Центральный банк ТРСК.



По итогам исполнения бюджета Банка на 2021 год при этом соотношение ассигнований использование личных прав сотрудников составило 86 процентов, в текущих расходах это соотношение составило 73 процента. и 6 процентов в инвестиционных расходах. Общий уровень расходов ассигнований в 2021 финансовом году Бюджет составил 73 процента. В бюджете 2022 года расходная часть ассигнований составила 95 процентов. личные права сотрудников, 81 процент в текущих расходах и 31 процент в инвестициях Расходы. Общий уровень расходования ассигнований в бюджете на 2022 финансовый год составил 77 процентов.

### График 2.4 Результаты исполнения бюджета



Источник: Центральный банк ТРСК.

## 2.3 Технические ресурсы

В рамках услуг по разработке и сопровождению проектов и программного обеспечения:

в Банк были введены административно-операционные приложения и компетенция Банка был улучшен.

Серверные системы Центрального банка ТРСК, подходя к концу своего экономического срока службы, были модернизированы и переведены на гиперконвергентную архитектуру. Благодаря этому проекту весь наш Банк серверная инфраструктура, включая Центр аварийного восстановления, переведена на архитектуру отличается высокой избыточностью. Этот шаг обеспечивает более устойчивую и надежную среду, оснащенную новейшие технологии, подкрепленные гарантией производителя и усиленные гарантией качества. для служб поддержки. Помимо архитектурного обновления, мы также обновили существующие программное обеспечение и системы для повышения их эффективности и обеспечения их актуальности. Необходимые обновления были реализованы для приобретения необходимого программного и аппаратного обеспечения, что еще больше усилило безопасность наши информационные системы.

Оборудование, необходимое для деятельности Банка, было успешно закуплено и установлено в соответствующие единицы.

Под эгидой Службы разработки и сопровождения проектов и программного обеспечения Банк повысил свою компетентность, поддерживая и обновляя 35 приложений. Кроме того, онлайн Установлена связь с ЗАГС через электронное правительство, что позволяет проверка личности ТРСК. Программное обеспечение было разработано для консолидации рисков, связанных с один человек, который может иметь несколько личностей. По состоянию на май 2022 года кредитные риски банков в ликвидации, которые были переданы в Официальное управление по сбору платежей и Департамент регистрации, стали сообщать в Центр рисков.

---

# ACTIVITIES

---

### 3. ДЕЯТЕЛЬНОСТЬ

В этом разделе отчета изложена деятельность Центрального банка ТРСК на 2022 год.

#### 3.1 Инструменты политики

Как указано в статье 4 Закона о Центральном банке ТРСК, цель центральных банков заключается в проведении денежно-кредитной политики, регулировании и надзоре за банковской системой в соответствии с целью, планами развития и годовыми программами Центрального банка, в целях чтобы помочь экономическому развитию.

В соответствии с этой основной целью полномочия и обязанности Банка в области денежно-кредитной политики регулируются статьей 5 закона, а полномочия и обязанности Правления банка регулируется статьей 11. Политика в отношении этих вопросов прямо изложена в статьях 22, 23 и 24.

в то время как процедуры и практика, предусмотренные статьями 31, 32, 33, 34, 35 и временными статьями 2, 3, 4, 5 и

7. На основании обязанностей и полномочий, предусмотренных законодательством со ссылкой на статьи Центрального Закон о Банке ТРСК, Банк принимает необходимые меры и принимает необходимые меры.

по кредитам, резервным требованиям, процентным ставкам, переучетным операциям, ценным бумагам Центрального банка, платежные системы, межбанковский денежный рынок.

#### Инструменты денежно-кредитной политики

Инструменты денежно-кредитной политики делятся на две части: прямые и косвенные. В качестве денежно-кредитной политики инструмент, Центральный банк ТРСК обычно использует косвенные инструменты, состоящие из

операции переучетного окна (ссуды), нормативы резервных требований и требования к ликвидности. В

Кроме того, в 2009 году был создан Межбанковский денежный рынок (МВМ), что позволило банковскому сектору достичь

ежедневную ликвидность и депонировать избыточную ликвидность в четырех валютах. Выдано по состоянию на 2014 год ЦБ

ценные бумаги, предоставили сектору инструмент денежно-кредитной политики, в котором он может использовать свою ликвидность.

Ресурсы.

## Инструменты косвенной политики:

### а. Операции переучетного окна (кредита)

Статья 31 Закона о Центральном банке ТРСК регулирует полномочия Центрального банка по

прием краткосрочных ценных бумаг и сертификатов на переучет и авансирование. Соответственно, банк

могут принять к переучету следующие ценные бумаги и сертификаты:

Коммерческие векселя физических или юридических лиц, занимающихся туризмом, образованием, промышленностью, горнодобывающей деятельностью.

и сельское хозяйство, при условии, что до истечения срока их действия осталось не более девяти месяцев,

Другие коммерческие векселя и сертификаты, подлежащие депонированию в банках, при условии наличия

максимум четыре месяца до истечения срока их действия,

Векселя, которые должны быть депонированы банками для удовлетворения кредитных потребностей ремесленников и

кооперативов, при условии, что до истечения срока их действия осталось не более девяти месяцев.

В этом контексте показаны процентные ставки Банка по переучетным кредитам в турецкой лире и иностранной валюте.

в таблице ниже. В конце 2022 года процентные ставки переучета турецкой лиры составят от 16,25 до 20.

процент. Эти ставки вступили в силу 23 октября 2022 года. Соответственно, процентная ставка по турецким

Коммерческий переучетный кредит в лирах составляет 20 процентов, а процентная ставка по переучетным кредитам распространяется на

промышленность, экспорт, туризм, образование и сельское хозяйство составляют 17,25 процента. Процентная ставка

переучет кредитов, предоставленных владельцам малого бизнеса, составляет 16,25 процента. Процентная ставка, применяемая к

Валютные переучетные кредиты (торговля, промышленность, экспорт, туризм, образование) со 2 марта 2009 года

составляет 4 процента. Процентная ставка по авансам в иностранной валюте составляет 16,5 процентов в турецких лирах.

и 4 процента в иностранной валюте.

Таблица 3.1. Процентные ставки переучета

Пересчет процентных ставок

	ПЫТАТЬСЯ	доллар США	ЕВРО	Фунт стерлингов
Коммерческий	20.00	4.0	4.0	4.0
Промышленность	17.25	4.0	4.0	4.0
Экспорт	17.25	4.0	4.0	4.0
Туризм	17.25	4.0	4.0	4.0
Образование	17.25	4.0	4.0	4.0
Владельцы малого бизнеса в сельском	17.25	-	-	-
хозяйстве получают авансы под залог	16.50	4.0	4.0	4.0

иностранной валюты Источник: Центральный банк ТРСК (по состоянию на 31.12.2022 г.)

В 2022 году Банк не выдавал кредиты в рамках переучетных и авансовых операций.

### б. Реализация банковской ликвидности и резервных требований

В соответствии со статьей 23 (1) Закона № 41/2001 о Центральном банке ТРСК, принципы и процедуры, связанные с требованиями банков к ликвидности банков, и самый низкий уровень общей ликвидности Требования, предъявляемые банками к исполнению своих обязательств, определяются выдаваемым уведомлением Банком. Согласно Уведомлению об общих требованиях к банковской ликвидности, опубликованному в Официальном вестнике от 26 февраля 2013 г. минимальная ставка, требуемая банками по своим обязательствам, составляет 10%. Однако банки обязаны поддерживать поэтапные требования к ликвидности в различных соотношениях, если общая сумма денег, которые они держат в иностранных банках, и ценных бумаг, купленных за рубежом превышают собственные средства.

Таблица 3.2. Нормативы требований банков к ликвидности

	> 1 x акционерный капитал	12%
Общая сумма средств в	> 2 x акционерный капитал >	14%
иностраннх банках + общая сумма	3 x акционерный капитал > 4	16%
ценных бумаг, приобретенных	x акционерный капитал > 5 x	18%
за рубежом,	акционерный капитал	20%

Источник: Центральный банк ТРСК.

Согласно средним нормативам требований к ликвидности на конец 2022 года государственные банки имеют значение ликвидности 3,81 балла, частные банки 7,82 балла и филиалы банков на 10,7 балла выше минимальная средняя норма требований. Средний коэффициент ликвидности банковского сектора составляет 8,03 пункта. выше среднего минимального требования к ликвидности.

В соответствии со статьей 23 Закона №. 41/2001, Банк определяет принципы и условия реализации, включая обязательства, подлежащие резервированию, и время для внести резервные требования и проценты, подлежащие выплате при необходимости. В следующей таблице перечислены норматив текущих резервных требований, установленный Решением Правления Банка № 1072, от 27 декабря 2019 года.

Таблица 3.3 Нормативы резервных требований

	ПОПРОБУЙТЕ FX	Драгоценный Металл
Депозиты сроком до 3-х месяцев	8,00 8,00 7,00	0
Депозиты сроком от 3 до 6 месяцев.	7,00 6,00 6,00	0
Депозиты сроком от 6 месяцев до 1 года.	5,00 5,00 8,00	0
Депозиты со сроком погашения более 1 года	8,00	0
Прочие обязательства, за исключением депозитов		0

Источник: Центральный банк ТРСК.

Общий баланс резервных требований банков, работающих в ТРСК, на конец 2021 г. и 2022 г. показаны в Таблице 3.4.

Таблица 3.4 Баланс резервных требований

	декабрь 2021 г.	декабрь 2022 г.
ПЫТАТЬСЯ	843 991	1 340 551
доллар США	63 726	85 390
ЕВРО	66 414	75 045
Фунт стерлингов	130 313	158 149
Общий объем резервов в турецких лирах	4 920 454	7 989 843

Источник: Центральный банк ТРСК.

Применение вычета предоставленных кредитов из обязательств по обязательным резервам в пределах объем гарантированного кредита Фонда поддержки процентов по кредитам (LISF) и Фонда кредитных гарантий (CGF) программы, введенные в 2020 году, были продолжены в 2022 году в рамках мер, принятых по противодействовать последствиям Covid-19.

С изменением, внесенным в резервные требования по решению Правления Банка от 7 июля 2022 года под номером 1282, за кредиты возвращено 106 116 277 турецких лир. предоставленных банками из Кредитно-гарантийного фонда (КГФ) в рамках программы «Малый бизнес» Кредитный портфель II», «Кредитный портфель для женщин и молодых предпринимателей» и «Автономная солнечная энергия». Кредитный портфель системы производства электроэнергии». Кроме того, было возвращено в общей сложности 505 335 342 турецких лиры. банкам из остатков резервных требований в турецкой лире, которые банки обязаны хранить в Центральном банке по состоянию на декабрь 2022 года, вместе с остатком 399 219 065 турецких лир по Кредиту. Портфельные программы Гарантийного фонда, вступившие в силу в 2020 и 2021 годах.

Таблица 3.5 Требования к резервам TRY (31 декабря 2022 г.)

TRY Суммы будут Учредил	Возврат средств по кредиту, предоставленному в рамках LISF и CGF	Резервный вариант Механизм (ПЗУ)	Учредил Суммы TRY
1 932 320 198	505 335 342	86 434 041	1 340 550 815

## в. Резервный опционный механизм (ПЗУ)

На основании решения Правления №. №990 от 15 марта 2018 года ЦБ ТРСК предоставил банкам возможность поддерживать 10 процентов суммы резерва в турецкой лире необходимо хранить в Центральном банке ТРСК в иностранной валюте (доллар США, евро и фунт стерлингов) в пределах ПЗУ. По состоянию на декабрь 2021 года, хотя количество банков, воспользовавшихся ПЗУ было 13, по состоянию на декабрь 2022 года оно уменьшилось до 12. Сумма составляла около 67 миллионов. в 2021 году достигла 98,3 млн турецких лир в 2022 году, хотя количество банков, получающих выгоду от ROM снизился с 13 до 12. На конец 2021 года курс иностранной валюты сохранился на уровне 7,37. процентов, затем снизился до 6,4 процента в 2022 году.

## д. Процентные ставки резервных требований

Правление Банка изменило процентные ставки, применяемые к резервным требованиям банков два раза в 2022 году, и эти изменения представлены в таблице ниже.

Таблица 3.6. Процентные ставки, применяемые к резервным требованиям по депозитам в турецкой лире и иностранной валюте

Дата вступления в силу	Валюта			
	ПЫТАТЬСЯ	\$	€	£
20.05.2022	6.00	0,25	0,10	0,15
23.06.2022	6.00	0,50	0,25	0,30

Источник: Центральный банк ТРСК.

## е. Процентные ставки по депозитам

Правление дважды меняло процентные ставки по депозитам в ЦБ в 2022 году, и эти изменения представлены в таблице ниже.

Таблица 3.7. Процентные ставки, применяемые к депозитам в турецкой лире и иностранной валюте

Дата вступления в силу	Валюта			
	ПЫТАТЬСЯ	\$	€	£
20.05.2022	12.75	0,50	0,25	0,30
23.06.2022	13.75	1.00	0,50	0,60

Источник: Центральный банк ТРСК.



## Инструменты прямой политики:

В целях удовлетворения краткосрочных потребностей банков в ликвидности, стерилизации избыточной ликвидности и увеличения рентабельности активов, которыми пользуется наш банк;

Проблема безопасности Центрального банка

Межбанковский денежный рынок

### а. Ценные бумаги Центрального банка

В соответствии с полномочиями, предоставленными Центральному банку в рамках Центрального банка

Закона о банках № 41/2001, Центральный банк выпускает ценные бумаги, чтобы способствовать стерилизации

периодический профицит ликвидности в банковском секторе, чтобы способствовать эффективному регулированию

общую ликвидность экономики и увеличить глубину финансовых рынков. В 2022 году всего 26

проведены аукционы по выпуску ценных бумаг; 7 в турецких лирах, 7 в долларах США, 12 в евро и 4 в фунтах стерлингов. По состоянию на

По состоянию на 31 декабря 2022 года распределение ценных бумаг с истекшим сроком обращения по видам валют следующее:

Таблица 3.8 ЗЦенные бумаги ЦБ с истекшим сроком погашения на 31.12.2021

Срок	ТЛ	доллар США	ЕВРО	фунт стерлингов
1-3 месяца	-	55 000 000	70 500 000	220 400 000

Источник: Центральный банк ТРСК.

### б. Межбанковский денежный рынок

Центральный банк ТРСК проводит операции на межбанковском денежном рынке (МВМ) с

Сентябрь 2009 г. в целях регулирования денежной массы и ликвидности экономики. Банки могут

заимствовать у рынка, предоставляя необходимые гарантии в пределах глобального лимита, установленного

Центральным банком ТРСК и в пределах лимитов заимствований, выделенных в соответствии со своим активом.

размер. По решению № 1296 и от 23 сентября 2022 г. Исполнительный совет поднял вопрос

общий лимит для транзакций IMM составляет 2 миллиарда турецких лир или эквивалент этой суммы в других валютах.

15 февраля 2022 г. вступил в силу «Мандат на транзакции в турецкой лире на межбанковском денежном рынке (IMM)».

под залог в долларах США» вступил в силу и предоставил банковскому сектору возможность

брать займы со сроками погашения 1 и 2 недели под залог в долларах США, чтобы обеспечить турецкий

Ликвидность лиры по более доступной цене. В 2022 году 7 банков получили финансирование на сумму 1 019

Всего миллион турецких лир под залог в долларах США.

По состоянию на 31 декабря 2022 года суммы сделок с МВМ, срок погашения которых еще не наступил, следующие:

Таблица 3.9. Операции на межбанковском денежном рынке

Срок	ПЫТАТЬСЯ	доллар США	ЕВРО	Фунт стерлингов
с ночевкой	3 001 550 000	192 500 000	173 375 000	289 850 000
1 неделя	15 700 000	-	-	-
2 недели	28 000 000	-	-	-
1 месяц	100 000 000	-	-	-
3 месяца	-	-	-	-
6 месяцев	-	-	-	-

Источник: Центральный банк ТРСК.

### 3.2 Регулирующая деятельность

Учитывая международный опыт, банк формирует нормативные акты в соответствии с предоставленными полномочиями.

к нему Законом о банках № 62/2017, Центральном банке ТРСК № 41/2001, Законом о международных

Банковские подразделения № 41/2008, Закон о потребительских кредитах № 31/2020, Закон о финансовом лизинге, факторинге

и Финансовые компании и предотвращение ростовщичества № 43/2020 и Закон о банковских картах и

Кредитные карты №58/2014.

Деятельность, осуществленная в 2022 году в рамках нормативных обязанностей Центрального банка Российской Федерации

ТРСК подробно представлены в следующих заголовках.

#### Нормативно-правовые акты

##### а. Уведомление о возникших рисках (Изменение)

«Уведомление о принятых рисках (Поправка)», выданное на основании предоставленных полномочий

Банку статьями 38, 39, 40, 41 и 44 Закона о банках № 62/2017, было опубликовано в

«Официальный вестник» от 23 февраля 2022 года № 29. С изменением к Уведомлению внесены дополнения

были внесены в риски, которые не будут включены в основные ограничения риска, изложенные в пункте

(2) статьи 41 Закона.

**б. Уведомление о системах учета и хранения документов (Изменение)**

«Уведомление о системах учета и хранения документов (Изменение)», выпущенное на основании полномочиях, предоставленных Банку статьями 26, 31, 50, 53 и 60 Закона о банках № 62/2017, был опубликован в Официальном вестнике № 78 18 апреля 2022 года. С этой поправкой переходная статья добавлена в основное уведомление, чтобы дать дополнительное время (в связи с пандемией Covid-19) для подписания, представления и объявления финансовых отчетов, подлежащих публичному обнародованию на 2021 финансовый год.

**в. Уведомление о корпоративном управлении (Изменение)**

«Уведомление о корпоративном управлении (Изменение)», выданное на основании предоставленных полномочий Банку статьями 17, 18, 19, 20 и 22 Закона о банках № 62/2017, было опубликовано в Официальном вестнике № 270 от 16 ноября 2022 г. С внесением изменений в Уведомление в Уведомление добавлена предварительная статья об определении профессионального опыта Председателя и членов Совета директоров, находившихся в должности по эффективному Дате принятия Закона.

**д. Уведомление об акционерном капитале банков (поправка)**

«Уведомление об акционерном капитале банков (поправка)», выпущенное на основании полномочия, предоставленные Банку статьями 45, 48 и 49 Закона о банках № 62/2017, были опубликованы в Официальном вестнике № 284 от 8 декабря 2022 года. С внесением изменений в Уведомление соответствующая статья основного уведомления была изменена, а принципы и процедуры, касающиеся кредиты, которые можно рассматривать как дополнительный основной капитал, были реорганизованы.

**е. Уведомление об измерении и оценке достаточности капитала банков****(Поправка)**

«Уведомление об измерении и оценке достаточности капитала банков (поправка)», который был выпущен на основании полномочий, предоставленных Банку статьями 46(1), 48 и 49 Банковского Закон № 62/2017 был опубликован в Официальном вестнике № 283 7 декабря 2022 года. поправки к Уведомлению, Приложение 1 к Статье 5 Уведомления удалено без ущерб сделкам, совершаемым в соответствии с ним, и вместо него было добавлено новое Приложение 1.

#### ф. Уведомление о сделках, подлежащих разрешению

«Уведомление о сделках, подлежащих разрешению», выданное на основании полномочий, предоставленных Банку Уставом 6, 7, 8, 9, 10, 11, 12, 13 и 16 Закона о банках № 62/2017, были опубликованы в Официальном вестнике № 244 в октябре. 20, 2022. Целью Уведомления является регулирование принципов и процедур создания банков, открытие филиалов и представительств, получение лицензий на деятельность банков, учреждение компаний банками или приобретение акций в созданных компаниях, приобретение и передача банковских акций и уставов и уставы банков.

### 3.3 Разрешения и деятельность по реализации

#### а. Мониторинг капитала, акций и изменений акционеров

База данных банков, международных брокеров и факторинговых компаний, включая данные об их акционерах. и их акции регулярно обновляются. С другой стороны, смена акционеров и предмет сделок разрешения в пределах установленных Законом порогов допускаются после утверждение Правления Банка.

#### б. Последующая деятельность членов Совета директоров, генерального директора и помощников генерального директора

Были подготовлены отчеты о соблюдении всеми членами совета директоров, генеральными менеджерами и помощниками генеральные менеджеры, назначенные в банки, IBU и факторинговые компании с соответствующими статьями Закона, а результаты отчетов были доведены до сведения банков, IBU и факторинговых компаний.

#### в. Последующие назначения, осуществленные в соответствии с «Уведомлением о

Внутренний аудит, управление рисками, системы внутреннего контроля и управления в банках»

Соответствие руководителей, назначенных в рамках «Уведомления о проведении внутреннего аудита, Системы управления рисками, внутреннего контроля и управления в банках».

Результаты были доложены банкам.

#### д. Оценка основных соглашений и уставов

В соответствии с Законом о банковской деятельности № 62/2017 и Законом о лизинге, факторинге и финансировании Компании и предотвращение ростовщичества № 43/2020 Банки и лизинг, факторинг и финансирование компании должны получить одобрение Центрального банка ТРСК на внесение поправок должны быть отражены в их основных соглашениях и уставах. Согласно положениям настоящей статьи, запросы на внесение поправок в основные соглашения и уставы были оценены в 2022 году, и эти которые были сочтены целесообразными, были одобрены.

е. Решения Исполнительного совета относительно банков, факторинговых компаний, IBU и других

Уполномоченные учреждения

Вопросы, касающиеся всех учреждений, уполномоченных или отозванных Центральным банком ТРСК, были оценены Правлением Банка и принятые решения доведены до сведения соответствующих учреждения.

ф. Выдача банковской лицензии и операционной лицензии

Лицензионные сборы, которые банки, компании и IBU должны оплатить до конца января.

каждого года были проверены, и лицензионные сертификаты были предоставлены банкам, которые депонируют лицензию.

платеж.

г. Отзыв лицензии на деятельность

В 2022 году в соответствии с частью (4) статьи 63 Закона № 43/2020 «О финансовом лизинге, факторинге» и финансовые компании и предотвращение ростовщичества», действующая лицензия факторинговой компании. деятельность в отрасли была прекращена.

час Решения Правления Банка относительно предупреждений и административных штрафов

В 2022 году административные штрафы получили три банка и один IBU, а также пять банков из девяти, чьи Защита была запрошена, получила письменные предупреждения.

я. Запросы на изменение имени

В рамках пункта (1) статьи 13 Закона о банках № 62/2017 изменение названия Заявлени ООО «Виябанк» рассмотрено и Правление одобрило изменение названия Банка ООО «Банкмаре».

Дж. Жалобы

Жалобы в Банк со стороны корпоративных и индивидуальных клиентов по поводу споров с банки или IMM были доведены до сведения банков и IMM, а клиентам предоставлена обратная связь в рамках прав клиента. В этой связи недостатки, наблюдаемые на практике, контролируется и принимаются необходимые меры.

### 3.4 Аудиторская деятельность

Аудиторская деятельность, являющаяся одной из основных функций Банка, осуществляется с целью определение элементов, которые угрожают финансовой стабильности, разработка соответствующей политики и таким образом поддерживая здоровую финансовую систему, и эти проверки включают анализ различных показателей, связанных с финансовой деятельностью финансовых учреждений и подготовкой периодических отчетов.

#### 3.4.1 Наблюдение – удаленный контроль

Центральный банк ТРСК осуществляет дистанционный надзор за деятельностью банков и международных банковских подразделений на основании полномочий, предоставленных им соответствующими статьями Закона о банках ТРСК № 62/2017, Закон о Центральном банке ТРСК № 41/2001 и Закон о международных банковских единицах. № 41/2008.

Мониторинг банковского сектора осуществляется ежемесячно по секторам и банкам посредством Единой отчетности.

Пакет, включающий формы, подготовленные Банком в рамках банков ТРСК.

Система наблюдения. В рамках надзорной деятельности составляются квартальные и годовые отчеты.

а также ежемесячные формы. Кроме того, существуют ежедневные и еженедельные отчеты, которые также поступают.

в рамках Единого пакета отчетности. Отчеты, подготовленные по секторам и банкам,

оценивается Исполнительным советом. Кроме того, были подготовлены финансовые отчеты и годовые отчеты по итогам года.

в рамках внутренних систем банков отслеживаются и анализируются в рамках

надзорная деятельность.

Международные банковские подразделения (IBU), действующие в нашей стране, контролируются на IBU и отраслевом уровне.

с использованием комплекта отчетности IBU, состоящего из форм, заполняемых ежеквартально. Кроме того, финансовые результаты по итогам года отчеты IBU отслеживаются и анализируются.

Законом № 43/2020 «О финансовом лизинге, факторинговых и финансовых компаниях и

Предотвращение ростовщичества», вступивший в силу с 1 января 2021 года, порядок и принципы

относительно создания, деятельности и принципов работы финансового лизинга, факторинга и

финансирование компаний, осуществляющих деятельность путем получения разрешения в соответствии с настоящим Законом, а также порядок и

были определены принципы относительно контрактов компаний и предотвращено ростовщичество.

регулируется. Согласно статье 29 соответствующего Закона, Центральный банк ТРСК уполномочен

осуществлять надзорную и аудиторскую деятельность этих компаний. В рамках пункта (2)

временной статьи 3 указанного Закона внесена редакция относительно обязанности компании, которые не обращаются в ЦБ ТРСК или не получают разрешения на продолжение свою деятельность в качестве финансовой компании для уведомления Банка о своих текущих операциях. Соответственно формируются КР100С "Кредиты - По клиенту" и МБ100С "Разная информация". были подготовлены для этих компаний, и им было предложено прислать финансовые отчеты на конец года. сообщает Банку. Контроль за составлением отчетов осуществляется Банком.

Практика банка в 2022 году в рамках надзорных функций подробно представлена ниже.

#### I. Работа над Единым пакетом отчетности (ЕРП) и процессами анализа

##### я. Обновление формы MV100A:

Сумма депозита в форме MV100A, которая включает размер депозита и количество клиентов, были изменены, а также обновлены таблица форм, проспект и определение магнитного носителя. и была создана форма MV200A.

##### ii. Новые формы, включенные в объем URP:

MF100H – MF100A: две ежемесячные и две еженедельные формы для отчета о суммах (текущий запас), средневзвешенные сложные процентные ставки, самые низкие и самые высокие процентные ставки, фактически применявшиеся, и количество физических/юридических лиц по видам вкладов и номиналам валют включены в сферу действия URP. Еженедельные отчеты начались в течение недели с 5 по 9 сентября 2022 г. ежемесячные отчеты начались с сентября 2022 года.

MF200H – MF200A: Две формы, ежемесячная и еженедельная, были включены в объем URP для отчетность о суммах (текущих - фондовых), средневзвешенных сложных процентах и наименьших и самые высокие процентные ставки, фактически применяемые в зависимости от типов депозитов и сроков погашения.

UL100H: Для выявления потенциальных структурных валютных и страновых рисков ежемесячная форма UL100A — отчеты, которые в настоящее время сообщают банки в рамках URP, теперь также выпускаются еженедельно. Кроме того, форма таблицы, были созданы проспект и определение магнитного носителя. Еженедельные отчеты банков подача в Банк этих форм началась на неделе с 5 по 9 сентября 2022 года, а также начались ежемесячные отчеты. в сентябре 2022 года.

iii. Связанные с управлением работы:

Многие информационные и перекрестные меры контроля были разработаны с учетом решений, принятых

Правление нашего Банка, изменения в законодательстве, добавлены новые формы в Единую отчетность

Пакет и выявленные проблемы, а также множество информационных и перекрестных средств контроля были разработаны и активируются путем выполнения необходимых тестов. В настоящее время в системе имеется 3425 активных элементов управления.

II. Реализация мероприятий, проводимых в рамках надзора - Дистанционный аудит

а. Обзор аудиторских договоров, заключенных с независимыми аудиторскими фирмами

В рамках «Уведомления о независимых аудиторских органах» заключены контракты 7 банков

и 1 IBU были проверены в 2022 году в рамках руководства, установленного для проверки аудита.

договоры, заключаемые банками и IBU с аудиторскими учреждениями. Были запрошены исправления

контракты с недостатками и/или ошибками, а встречи организовывались, когда это считалось необходимым.

III. Другие занятия

а. Подготовка данных по сектору и банку/IBU на основе

«Ежемесячная презентация банков» составляется для заседаний Исполнительного совета нашего Банка с использованием данных из Единого пакета отчетности. Эта презентация включает в себя многочисленные данные по отраслевым и в индивидуальном порядке. База данных ежемесячных презентаций по секторам была реструктурирована после изменения в базовой базе данных.

Для IBU подготавливается и представляется квартальный набор данных, классифицированный по каждому IBU и сектору. Исполнительный совет.

б. Информация, запрашиваемая банками/независимыми аудиторами

Что касается процедур сверки по итогам года, информация, запрашиваемая как банками, так и

независимые аудиторские учреждения в отношении счетов банков в Банке предоставляются соответствующим

учреждения. Дополнительно предоставленная информация сверяется с данными в отчетах.

поданный нам.



в. Обзор и публикация финансовой отчетности на конец года

Были рассмотрены финансовые отчеты по итогам года, представленные банками и IBU в наш Банк, и эти исправлены отчеты или обновлена база данных в нашем Банке. Кроме того, Банк опубликовал Финансовые отчеты по итогам года, полученные от банков на официальном сайте.

д. Рассмотрение отчетов, подготовленных в рамках «Уведомления о внутреннем

Системы аудита, управления рисками, внутреннего контроля и управления в банках»:

В соответствии с Уведомлением отчеты, представленные банками, были оценены в рамках рамки руководства по обзору.

е. Тесты на проникновение, политика информационной безопасности и аудит соответствия PCI-DSS

Результаты тестов на проникновение и планы действий согласно «Цирюляру по тестам на проникновение» от 01/2015: отправленные банками, принимаются, сохраняются и отслеживаются. Кроме того, политика, установленная Банки в соответствии с «Цирюляром по политике информационной безопасности» от 02/2015 тщательно отслеживались.

### 3.4.2 Аудит – Надзор на месте

Целью выездного надзора является формирование заключения о финансовой состоятельности и профиль риска банка, чтобы определить области, где требуются корректирующие действия, и сделать рекомендации относительно мер, которые необходимо принять. В соответствии с полномочиями, предоставленными Банком Закон № 62/2017, Закон № 41/2008 о международных банковских единицах и другие соответствующие законы, Центральный банк контролирует все банковские операции. Аудиторы Центрального банка проводят определение и анализ связей и остатков между активами банка, дебиторской задолженностью, акционерный капитал, обязательства, отчеты о прибылях и убытках и все другие факторы, влияющие на финансовое состояние. структуры, а также надзор за вопросами информационных систем банков непосредственно от имени Центральный банк. Кроме того, деятельность лизинговых, факторинговых и финансовых компаний контролируется банк.

Выездные надзорные мероприятия осуществляются в рамках риск-ориентированных планов надзора. готовятся ежегодно. Годовой план надзора начинается с предварительной оценки, охватывающей все деятельность банков, подлежащих надзору, и эта оценка осуществляется таким образом, что включает всех банков ежегодно, при этом значительная часть деятельности будет осуществляться отдельно.

#### а. Аудиты в банках

Всего в 2022 году подготовлено 52 отчета, из них 49 – в ходе проведенных проверок.

в банках, ИММ и финансовых организациях, подготовлено 3 отчета в рамках внутреннего

аудит. 19 отчетов, в том числе 9 отчетов об общем аудите, 10 отчетов регулирующих органов, 5 отчетов о капитальном аудите и

По 16 банкам, работающим в секторе, подготовлено 19 специальных аудиторских заключений. Кроме того, было сделано 2 доклада.

подготовленные для небанковских финансовых организаций в рамках консолидированных проверок банков. Четыре

аудиторские отчеты были подготовлены специально для международных банковских подразделений. В рамках внутреннего

аудиторской деятельности, проведенной Центральным банком ТРСК, подготовлено три отчета. Эти отчеты

подробно изложить результаты проверок, проведенных в СК «Страхование сберегательных вкладов и финансовая стабильность»

Фонд, Фонд здоровья персонала Центрального банка ТРСК и Пенсионный фонд Центрального банка ТРСК.

Доля банков, прошедших аудит в 2022 году, в совокупных активах сектора составляет 69 процентов.

### 3.5 Платежные системы

Банк получает авторизацию, связанную с платежными и расчетными системами, из статьи 5 (1) (Е).

Закона Центрального банка ТРСК № 41/2001. Национальная электронная платежная система (ЭПС)

была введена в эксплуатацию 26 июня 2015 г., а официальный запуск системы состоялся 19 ноября 2015 г.

Система обеспечивает сверку в режиме реального времени в четырех разных валютах: турецкая лира, евро, США.

Доллар и фунт стерлингов, без ограничений, при внутренних денежных переводах в электронной среде напрямую,

быстро и безопасно.

Банки-участники могут интегрировать свои собственные банковские системы с EPS и предлагать своим клиентам

возможность перевода денег через банкоматы, каналы Интернет-банкинга и Мобильного банкинга. Должный

в системе, предлагаемой Банком, клиентам банка была предоставлена возможность зарабатывать деньги

переводы практичным и быстрым способом без необходимости ходить в филиалы. Система помогает предотвратить

незарегистрированные транзакции, а также удобство для клиентов и экономия в банке

расходы.

Количество сообщений о турецких лирах, долларах США, фунтах стерлингов и евро, обработанных с 2016 года.

показано в таблице 3.10 с учетом платежного канала банков. Соответственно, всего 570 960

сделки завершены в 2022 году; 226 781 находились в филиалах, 325 206 — через интернет-банкинг,

и 18 973 другими методами. По сравнению с 2021 годом общее количество увеличилось на 32 процента.

выплат в 2022 году.

Таблица 3.10. Операции в электронных платежных системах

Годы	Филиал на базе	Интернет	Другой	Общий
		Банковское дело		
2016 год	60 932	12 612	2	73 546
2017 год	79 412	24 197	44	103 653
2018 год	104 399	42 857	28	147 284
2019 год	129 505	73 151	777	203 433
2020 год	221 193	137 533	4443	363 169
2021 год	197 448	222 619	11 247	431 314
2022 год	226 781	325 206	18 973	570 960

Источник: Центральный банк ТРСК.

### 3.6 Денежные потоки

Потребности банков как в банкнотах, так и в монетах покрываются Центральным банком. Банк продолжает обмениваться информацией и сотрудничать с компетентными органами по вопросам контрафактной или снятой с производства продукции. банкноты 2022 года.

Переводы банковских средств за границу сверх лимитов регулируются «Уведомлением согласно Закону о Статья 7 «Деньги и иностранная валюта» вступила в силу после публикации в Официальном вестнике.

№: 97 от 18.06.2010. Соответственно, с учетом международной практики, ограничение на

Наличные пассажира за пределами страны определяются как 10 000 евро или эквивалентная сумма. Банки могут осуществлять кассовые операции, превышающие лимиты за рубежом, сообщая об этом в Центральный банк.

### 3.7 Тарифы

Решением от 17 февраля 2022 года за номером 1259, на основании полномочий, предоставленных ему

Статья 11(1) Закона о Центральном банке ТРСК, Исполнительный совет банка

реконструирована Тарифная таблица, которая является приложением к Инструкции по тарифам и вступила в силу по решению №. № 746 от 21 октября 2009 г. С 1 марта 2022 г. постановление вступило в силу.

снижена ставка комиссии за отправленные переводы в иностранной валюте с одной на тысячу до пяти на десять тысяч, с минимальной комиссией в размере 250 турецких лир или ее эквивалента.

Согласно Таблице тарифов, размер комиссии за поступившую турецкую лиру и иностранную валюту

транзакций перевода равна нулю, а минимальная комиссия за отправленные транзакции перевода в турецкой лире составляет определяется как 250 турецких лир или ее эквивалент 0,0005. При этом не взимаются расходы на связь.

за отправленные турецкие лиры и переводы в иностранной валюте. Банк не взимает никаких комиссий за свою деятельность. операции, совершаемые от имени Казначейства.

### 3.8 Денежные переводы

В 2022 году эквивалент денежных переводов, полученных из-за границы от имени банков, составил 30,5 турецких лир. млрд турецких лир, что на 136,96 процента больше, чем в предыдущем году. Количество турецких Объем полученных денежных переводов от имени банков в лирах достиг 13,5 миллиардов турецких лир. результат увеличения на 6,4 млрд турецких лир в 2022 году по сравнению с предыдущим годом. Анализируем полученное денежных переводов по типам валют, рост составил 153,31 процента в долларах США, 131,01 процента в долларах США. фунтов стерлингов, 89,67 процента в турецких лирах и 16,41 процента в евро по сравнению с предыдущим годом. Полученный Денежные переводы в турецких лирах составляют 44,31 процента от общего объема полученных переводов.

В 2022 году общий объем отправленных денежных переводов во всех валютах от имени банков достиг 24,4 млрд.

ПЫТАТЬСЯ. Сумма отправленных переводов турецкой лиры увеличилась на 3,1 млрд турецких лир и достигла 10,7 млрд турецких лир в 2022 году. Анализ темпов изменения отправленных переводов по сравнению с предыдущим

в этом году наблюдается рост на 103,79 процента в фунтах стерлингов, на 99,42 процента в долларах США,

58,92 процента в евро и 41,64 процента в турецкой лире. Отправленные денежные переводы в турецких лирах составляют

44 процента от общего количества отправленных переводов.

Таблица 3.11. Отправленные и полученные денежные переводы от имени банков

Отправленные и полученные денежные переводы от имени банков

ГОД	ПЫТАТЬСЯ		Валютная валюта (эквивалент турецких лир)		ИТОГО (ТРИЛЬ+FX)	
	ПОЛУЧЕНО	ОТПРАВЛЕНО	ПОЛУЧЕНО	ОТПРАВЛЕНО	ПОЛУЧЕНО	ОТПРАВЛЕНО
2016 год	1 389 149 249	1 210 420 000	1 381 036 656	1 035 806 579	2770185905	2 246 226 579
2017 год	2 141 763 761	2 272 415 350	2 097 542 534	1 549 004 068	4 239 306 295	3821419418
2018 год	2605774892	2 721 235 000	2 997 037 426	3 688 037 344	5 602 812 318	6 409 272 344
2019 год	4044054064	4 057 105 000	2 343 903 152	4 229 425 454	6 387 957 216	8 286 530 454
2020 год	4 938 790 454	5 633 079 942	3 802 882 259	3 680 059 765	8 741 672 713	9 313 139 707
2021 год	7 135 430 428	7 554 804 000	5 752 710 133	5 445 188 659	12 888 140 561	12 999 992 659
2022 год	13 533 609 895	10 707 850 000	17 006 356 065	13 716 353 881	30 539 965 960	24 424 203 881

Источник: Центральный банк ТРСК.

### 3.9 Управление резервами

Резервы ЦБ ТРСК осуществляются в рамках установленных

процедуры и принципы управления резервами, а также политика управления резервами. Центральный банк

ТРСК имеет необходимый объем резервов для покрытия платежей банковского сектора и

Казначейству, чтобы придать уверенность финансовому сектору и обеспечить защиту от международных

неопределенности и риски. При достижении этой цели наиболее важными моментами являются безопасные инвестиции,

ликвидность и доходность. Безопасные инвестиции – это сохранение существующих резервов и предотвращение потери

ценность, несмотря на внутренние и внешние воздействия.

В рамках Политики управления резервами резервами Банка управляет

формирование двух основных портфелей: ликвидного портфеля и инвестиционного портфеля. Ликвидный портфель включает в себя

финансовые инструменты со сроком погашения менее 32 дней, отвечающие всем операционным потребностям банка.

Инвестиционный портфель состоит из финансовых инструментов со сроком погашения 32 дня и более и

используется для оценки средств, отличных от ресурсов, выделенных для ликвидного портфеля.

В рамках управления резервами осуществляются следующие операции, в том числе

ликвидность и инвестиционный портфель.

- Все виды депозитных операций
- Текущие/форвардные валютные операции
- Валютные операции/торговля золотом
- Покупка/продажа государственных сокровищ, ценных бумаг, выпущенных или гарантированных центральным банком
- Покупка/продажа долговых инструментов, выпущенных банками,
- Сделки обратного РЕПО (Обратное РЕПО) / Сделки РЕПО (Репо)
- Покупка/продажа производных инструментов на основе вышеуказанных видов сделок.

Разработка управляемых запасов

По итогам 2022 года управляемые резервы в турецких лирах увеличились на 64,12 процента по сравнению с концом 2021 года.

годом ранее и увеличилась с 4,335 млн турецких лир до 7,114 млн турецких лир. Управляемые резервы

в долларах США увеличились на 43,08 процента до 499 млн долларов США, управляемые резервы в евро увеличились на

25,93 процента до 578 миллионов евро, а управляемые резервы в фунтах стерлингов увеличились на 39,45 процента до

<sup>1</sup> 025 миллионов фунтов стерлингов.

### 3.10 Государственное казначейство и управление долгом

Отношения между Центральным банком ТРСК и Правительством изложены в статье 5(3).

и 25 Закона о Центральном банке ТРСК № 41/2001. Согласно статье 5 (3) Закона,

«Центральный банк является финансовым и экономическим консультантом, финансовым агентом и казначеем правительства. Отношения Центрального банка с правительством поддерживаются посредством Министр финансов».

В пункте 1 статьи 25 Закона указано, что Банк осуществляет все виды внутренних и международных сборов и платежи правительства, все казначейские операции и все виды внутренние и международные денежные переводы и денежные переводы. В пункте 2 говорится, что Совет Министры могут решить, что средства конкретных организаций, которые они определяют, должны быть депонированы в Центральный банк и проценты, применяемые к счетам, открываемым таким образом, будут определены со стороны Центрального банка.

Центральному банку поручено осуществлять секретариатскую работу Комитета по управлению долгом. в соответствии со статьей 5 (2) Закона о государственных финансах и управлении долгом Турецкой Республики. Северного Кипра. Банк принял 71 решение после оценки долговых требований, предъявленных к Долгу. Управляющему комитету в 2022 году. Среди этих решений 45 касаются государственных учреждений, 7 – кооперативам и 19 муниципалитетам.

Комитет по управлению долгом состоит из одного председателя и трех членов:

- Заместитель министра или генеральный координатор министерства (председатель)
- Председатель Центрального банка (член)
- Заместитель управляющего Центрального банка (входит в состав Департамента рынков) (член)
- Руководитель Департамента по казначейским делам (член)

В 2022 году, помимо номинированных в турецкой лире, аукционов по облигациям внутреннего займа правительства. выпущенный через Банк для удовлетворения финансовых потребностей Министерства финансов ТРСК, США

Также были проведены аукционы по облигациям внутреннего заимствования, номинированные в долларах и евро.

первый раз. В 2022 году в общей сложности будет выпущено 12 государственных облигаций внутреннего заимствования (6 в турецких лирах, 4 в долларах США) и 2 в евро) были проданы на аукционе через Банк. На этих аукционах 454,5 млн турецких лир, 40,9 млн

Были привлечены кредиты в размере 15 миллионов долларов США и 15 миллионов евро.

Для удовлетворения потребностей государственных учреждений и организаций в краткосрочном финансировании в 2022 году ТРСК Министерство финансов выпустило казначейские облигации специальной категории. На облигационных аукционах, организованных через

Банком в общей сложности было проведено 12 аукционов облигаций как в турецких лирах, так и в долларах США. В результате Всего на этих аукционах было выпущено облигаций на сумму 60,6 млн турецких лир и 32,4 млн долларов США.

Чтобы избежать валютного риска, заимствования в иностранной валюте были конвертированы в турецкую лиру через свопы, позволяющие государственному сектору брать займы по более низким ценам. Кроме того, в 2022 году в рамках «Уставный указ о поглощении долгов кипрской турецкой электроэнергетической корпорации перед компанией Aksa Energy» в качестве государственного долга», выданные Министерством финансов, 4 ГДББ особой категории на сумму 531 млн. TRY были выпущены через Банк.

### 3.11 Центр риска

Во исполнение Уведомления о деятельности Центра риска, вступившего в силу с 01.04.2013, уведомления, полученные учреждениями по состоянию на конец месяца, консолидируются Риск Центр. Информация о кредитном лимите и рисках, объединенная на основе данных клиента, периодически обновляется. Сообщается участвующим учреждениям без указания названия учреждения. Кроме того, учреждения могут получить доступ к информации о кредитном риске реальных или юридических лиц, которые не являются их клиентами через платформу «Е-Операция» в режиме реального времени путем получения согласия, в соответствии с Проспект правил деятельности. Центр рисков публикует ежемесячные консолидированные данные о рисках на веб-сайте Банка по всему миру на основе сроки погашения и предметы финансирования.

Таблица 3.12 Запросы о рисках по типам

Тип компании	2020 год	2021 год	2022 год	Процентное изменение	
				2020-2021 гг.	2021-2022 гг.
Зарубежная компания	16	8	27	-50,00	237,50
Местная компания	4286	3617	4260	-15,61	17,78
Кооперативы	0	4	1	0,00	-75,00
Физические лица	53 354	43 474	54 832	-18,52	26,13
Государственные учреждения и организации	14	9	15	-35,71	66,67
Безлимитный и	92	63	79	-31,52	25,40
Ограниченное партнерство					
Международный	1	5	6	400,00	20,00
Компания					
Компания Свободного порта	43	34	61	-20,93	79,41
Зарубежная компания	1	1	0	0,00	-100,00
Общий	57 807	47 215	59 281	-18,32	25,56

Источник: Центральный банк ТРСК.

## 3.12 Подотчетность и коммуникация

### Отношения с правительством

Отношения между Центральным банком ТРСК и Правительством изложены в статье 5.

(3) Закона о Центральном банке ТРСК № 41/2001. Согласно статье 5 (3) Закона, «

Центральный банк является финансовым и экономическим консультантом, финансовым агентом и казначеем правительства. Отношения Центрального банка с правительством поддерживаются посредством

Министр финансов». В этой связи Банк предоставил необходимые взносы на

вопросы, востребованные в 2022 году.

### Составление отчетов

Статьи 42 и 43 Закона о Центральном банке определяют принципы и процедуры Банка для

подача отчета и подготовка бюллетеня. Статья 42 Закона содержит положение: «

Председатель Центрального банка должен отчитываться перед Советом министров в апреле и октябре каждого года.

году о деятельности Центрального банка и денежно-кредитной политике, реализуемой и планируемой

реализовано». Центральный банк информирует Ассамблею Турецкой Республики Северного Кипра:

Комитет по экономике, финансам, бюджету и планированию два раза в год о своей деятельности». Статья 43

Речь идет о задаче ЦБ по выпуску бюллетеня по окончании квартальных периодов.

### Коммуникация

Общественность регулярно информируется о деятельности Банка через прессу и собственные каналы Банка.

Официальный веб-сайт. Пресс-релизы, объявления, положения и статистические данные публикуются на сайте.

Сайт банка. Кроме того, Банк анализирует национальные и международные экономические события и

информирует общественность своим годовым отчетом, ежеквартальным бюллетенем и другими отчетами специального назначения.



Таблица 3.13 Центральный банк ТРСК – Публикации  
Центральный банк ТРСК - Публикации

Название публикации	Период публикации
	2021 - IV
	2021 IV (английская версия)
	2022 - Я
1) Ежеквартальные бюллетени Центрального банка ТРСК	2022-I (английская версия)
	2022 - II
	2022-II (английская версия)
	2022-III
	2022 III (английская версия)
2) Годовой отчет Центрального банка ТРСК	Годовой отчет за 2021 год
	Годовой отчет за 2021 год (английская версия)

Источник: Центральный банк ТРСК.

В целях информирования общественности и предоставления данных тем, кто интересуется этой темой, Банк регулярно публикует деньги – банковское дело, денежную массу, центр риска, баланс Центрального банка ТРСК листовые данные и статистику GDBB на своем веб-сайте. Деньги — банковские данные давали пользователю возможность запускать динамические запросы и получение данных за необходимый период в настройках Excel.

#### Статистика платежных систем

В июне 2020 года Банк и Статистический институт Турецкой Республики Северного Кипра подписали соглашение.

«Протокол о сотрудничестве по формированию статистики платежного баланса». Цель этого

Целью протокола является создание механизмов обмена информацией, сотрудничества и распределения задач. Цель

Целью является создание сопоставимого, последовательного, прозрачного, своевременного, точного и надежного платежного баланса.

статистика. Эта инициатива соответствует текущим международным концепциям и стандартам и отвечает потребностям

лиц, принимающих решения, и пользователей данных. В результате совместной работы Банка и

Статистическим институтом по данному протоколу подготовлена статистика платежного баланса за 2021 год в

соответствии с форматом Шестого руководства МВФ и опубликовано в 2022 году. В рамках этих исследований

существующие данные и удобство их использования были сначала оценены, чтобы обеспечить трансформацию и необходимость новых данных.

для составления по новым стандартам были определены. После принятого преобразования

плана, первым шагом было форматирование существующих элементов в соответствии с шестым изданием

Руководство. В предстоящие периоды усилия с соответствующими учреждениями будут активизироваться для дальнейшего совершенствования и

публично распространить имеющиеся данные.

Статистика платежного баланса за 2021 год, подготовленная в соответствии с международными стандартами и с новым контентом, также включает данные за 2019 и 2020 годы, что облегчает сравнение с предыдущие годы.

При переходе от старого формата Платёжного баланса к формату Шестого справочника некоторые статьи «Текущего счета» подверглись пересмотру. Одновременно «Счет операций с капиталом» в старом формате претерпела комплексную трансформацию, приведшую к его разделению на два отдельных категории: «Счет операций с капиталом» и «Финансовый счет». «Движение резервов», которое представляло собой отдельная статья в старом формате включена в «Финансовый счет».

При подготовке статистики платежного баланса важны записи всей экономической деятельности. В этот момент острая необходимость в быстром доступе к административной документации вновь становится очевидной. Чтобы предоставить политикам наиболее точные данные, планируется обновить приложения для проведения опросов для определения доходов от туризма и образования. Полевые исследования будут проводиться в соответствии с международные правила для повышения точности статистики платежного баланса. Кроме того, конечная Цель состоит в том, чтобы получить быстрый и надежный доступ к данным из источника путем улучшения административных записей. Помимо банковских отчетов, собранных в настоящее время, будут подготовлены дополнительные отчеты в соответствии с цели статистики платежного баланса.

### 3.13 Корпоративные услуги

#### а. Заседания Исполнительного совета

Заседания Совета Центрального банка ТРСК проводятся не реже одного раза в месяц, необходимые для исполнения обязанностей, в соответствии с Законом №. 41/2001. Соответственно, 47 Заседания правления прошли в 2022 году.

#### б. Корпоративные отношения

В 2022 году развитие отношений как с отечественными, так и с зарубежными банковскими и финансовыми учреждения продолжались. Связь с Центральным банком Турецкой Республики (ЦБРТ) и Агентство банковского регулирования и надзора (BRSA) также продолжало работу в этот период. В 2022 году мы установил контакты с Советом по рынкам капитала (СМБ), Межбанковским карточным центром (ВКМ) и Фонд гарантирования сберегательных вкладов (SDIF), обменивающийся информацией по различным вопросам. Эти контакты направлен на содействие прогрессу в соответствии с обязанностями Банка, изложенными в Экономическом

Протокол о финансовом сотрудничестве между Турецкой Республикой и Турецкой Республикой Северный Кипр.

в. Пресса, связи с общественностью и коммуникации

На пресс-конференции, состоявшейся 6 июля 2022 года, губернатор Рифат Гюнай проинформировал общественность о обзор банковского сектора ТРСК. Встреча, которая привлекла значительное внимание обеих сторон печатные и визуальные СМИ представили разъяснения о деятельности Центрального банка ТРСК в 2022 году и ее будущие цели. По итогам встречи были рассмотрены вопросы представителей прессы.

д. Проект нового здания

По решению Правления №. № 1025 от 13 декабря 2018 года решено определить проект нового здания на конкурсе. Подписан договор с Палатой Архитекторы в январе 2019 года и стороны начали работу над подготовкой. «Центральный банк Национальный конкурс архитектурных проектов ТРСК» был объявлен 22 октября 2019 года. участие в конкурсе были оценены членами жюри 23 января 2020 года, и Были объявлены проекты-победители и конкуренты. Между победителем был подписан контракт команда Центрального банка Национального конкурса архитектурных проектов ТРСК и Банка в г. Октябрь 2020 года, а проект, включавший четыре этапа, был начат в 2020 году. Соответствующие этапы были завершены в январе 2022 года, все проекты получили лицензии и разрешения на строительство. Идет подготовка тендерной документации на строительство нового служебного здания. в стадии реализации. Тендер планируется объявить после завершения этих подготовительных работ.

е. Проект строительства начальной школы как корпоративная социальная ответственность

В 2020 году Банк профинансировал строительство баскетбольно-волейбольной площадки в Осман Нежат Конук. Здание средней школы, в соответствии с просьбой о финансовой помощи, поданной Министерством Образование и культура», заверченный в 2022 году при финансовой поддержке Банка. В 2022 году Совет директоров одобрили и предоставили финансовую помощь для проведения необходимых работ по реконструкции здания в начальной школе Мустафы Чагатая, построенной Банком.

ф. Проект доступного жилого дома

В рамках проекта «Доступный жилой дом» на территории Департамента социального обслуживания Банк оказал финансовую поддержку для выполнения запроса Министерства труда и социальной защиты. Этот поддержка была направлена на достройку недостающих частей кухонных вытяжек в жилом доме.

## 3.14 Другое

## а. Премии Фонда страхования сберегательных вкладов и финансовой стабильности (SDIFSF)

На основании полномочий, предоставленных пунктами (2) и (3) статьи 11 Сберегательного вклада.

Закон о Фонде страхования и финансовой стабильности № 32/2009, Банк собирает премии по сбережениям.

вклады, облагаемые страховыми взносами каждые три месяца, исходя из установленных ставок премий

в рамках «Уведомления о порядке и принципах взыскания сберегательных

Премии по страхованию вкладов». С «Уведомлением о внесении изменений», опубликованным в Официальном бюллетене.

От 26.09.2018 № 140 ставка взноса по страхованию сберегательных вкладов для всех банков изменена на

0,125 процента от суммы вкладов, подлежащих страхованию. В 2022 году общая сумма TRY - FX

инвестиции банков в SDIFSF составили 327 339 632 турецких лиры. Хотя сумма этих

инвестиции в валюте турецких лир составили 64 038 833, а общая сумма в иностранной валюте составила 263 300 799 турецких лир.

## б. Все виды предписанных депозитов, трастов и дебиторской задолженности

Согласно статье 36 Закона о банках № 62/2017, следующие суммы установленных

депозиты, фонды участия, траст и дебиторская задолженность должны быть уведомлены Центральный банк о

ТРСК:

В 2022 году были предприняты необходимые действия в отношении сумм, сообщенных Банку по всем

виды предписанных депозитов, трастов и дебиторской задолженности. В таблице ниже показано распределение

обязательные депозиты в период с 2018 по 2022 год. В 2022 году обязательные депозиты сократились на 2,4 процента в

турецкой лиры и 32,93 процента в фунтах стерлингов по сравнению с предыдущим годом, увеличившись на 776

процентов в евро и 1,221 процента в долларах США. Общая сумма в турецких лирах выросла на 520 процентов.

валюта.

Таблица 3.14 Установленные депозиты

	ПОПРОБУЙТЕ ₺		€	£	Общий эквивалент в турецких лирах
2018 год	1 521 650	126 593	57 196	327 225	4709384
2019 год	2 450 947	70 353	60 473	193 116	4772806
2020 год	3 213 230	359 065	133 227	482 034	11 842 303
2021 год	1 112 592	190 435	110 631	377 546	11 797 586
2022 год	1 085 897	2 516 065	968 557	253 232	73 135 107

Источник: Центральный банк ТРСК.

## в. Процентные ставки по кредитной карте

В рамках статьи 12 Закона о банковских картах и кредитных картах (58/2014) Банк имеет

полномочия объявлять ежемесячные максимальные договорные процентные ставки и процентные ставки по умолчанию, которые будут применяться к кредитным картам. В связи с этим процентные ставки по кредитным картам, которые рассчитываются в соответствии с принципами, действующие с января 2015 года, ежеквартально публикуются на нашем сайте и в Официальном Газета.

Таблица 3.15. Процентные ставки по кредитным картам (%)

Эффективный Дата	ПЫТАТЬСЯ		Форекс	
	Ежемесячно Макс. Договор	Ежемесячно Макс. Просроченные проценты	Ежемесячно Макс. Договор	Ежемесячно Макс. Просрочено Интерес
01.12.2022	1,99	2.49	0,93	1.43
01.09.2022	1,99	2.49	0,93	1.43
01.06.2022	1,99	2.49	0,93	1.43
01.03.2022	1,50	2.00	1.09	1,59

Источник: Центральный банк ТРСК.

---

# FINANCIAL TABLES

---

## 4. ФИНАНСОВЫЕ ТАБЛИЦЫ

### 4.1 Балансовый отчет

#### Счета активов

По итогам 2022 года совокупные активы ЦБ ТРСК увеличились на 81,3 процента.

по сравнению с предыдущим годом и достигла 53 022,3 млн турецких лир. Денежные средства, дебиторская задолженность счетов банков и портфеля ценных бумаг, составляющие 97,2 процента совокупных активов в 2021 году

По данным ЦБ, показатель снизился до 96,3 процента по итогам 2022 года.

Таблица 4.1 Центральный банк ТРСК – Баланс

			Процент		Процент Изменять
	2021 год	2022 год	Делиться	2021 2022	
<b>РЕСУРСЫ</b>					
Денежные активы и дебиторская задолженность от банки	20 083 545 014 31 476 935 775 68,65 59,37				56,73
Портфель ценных бумаг	8 363 351 089 19 588 548 445 28,59 36,94				134,22
Кредиты	507 900 695 638 083 191 25 955 000		1,74	1,20	25,63
Рыночные операции	124 191 500 2 751 266 11 117 238		0,09	0,23	378,49
Основные средства (чистые)	269 908 030 1 183 409 381 29 253		0,01	0,02	304,08
Прочие активы	411 094 53 022 285 530 100,00 100,00		0,92	2,23	338,45
<b>Общий</b>					81,25
<b>ОБЯЗАТЕЛЬСТВА</b>					
Государственные депозиты	567 666 040 1 098 650 049 9 146 780		1,94	2,07	93,54
Банковские депозиты	675 12 816 543 916 31,27 24,17				40,12
Другие депозиты	6 834 767	17 788 720	0,02	0,03	160,27
Резервные требования	4 920 454 350 7 989 843 275 16,82 15,07 3 245 947 248 4 571				62,38
Фонды	945 717 11,10 8,62 9 956 313 758 24 059 745 888 34,03				40,85
Рыночные операции	45,38 0,1 2 0,23				141,65
Другие обязательства	33 304 497	119 692 019 1			259,39
Собственный капитал	376 109 759 2 348 075 946 29 253 411		4,70	4,43	70,63
<b>Общий</b>	094 53 022 285 530 100,00 100,00				81,25

Источник: Центральный банк ТРСК.

### Денежные активы и дебиторская задолженность банков

Денежные активы, имеющие наибольшую долю в совокупных активах и дебиторской задолженности банков, увеличились на 56,7 процента по сравнению с концом предыдущего года. Денежные активы и дебиторская задолженность перед банками на сумму 20 083,5 млн турецких лир на конец 2021 года, достигли 31 476,9 млн турецких лир на конец 2022 года и его доля в совокупных активах составила 59,4 процента. Статья банковских депозитов увеличилась на 5,4 процента по сравнению с предыдущим годом и достигло с 18 586 млн турецких лир до 19 588,6 млн турецких лир в 2022 году.

Таблица 4.2 Центральный банк ТРСК – Денежные средства и их эквиваленты

	2021 год	2022 год
Денежные активы и дебиторская задолженность банков	20 083 545 014	31 476 935 775
Наличные	1 476 626 283	2 387 349 833
Золото	19 164 666	27 466 269
Банковские депозиты	18 585 994 457	19 588 548 445
Иностранные корреспонденты	1759608	2 307 907

Источник: Центральный банк ТРСК.

### Портфель ценных бумаг

Статья портфеля ценных бумаг с долей 28,6 процента в совокупных активах в 2021 году увеличилась на 134,2 процента в 2022 году и выросла с 8 363,4 млн турецких лир до 19 588,6 млн турецких лир.

### Кредиты

В 2022 году статья кредитов в балансе ЦБ ТРСК увеличилась на 25,6 процента и по сравнению с предыдущим годом составил 638,1 млн турецких лир. По состоянию на конец 2022 года весь баланс состоял из краткосрочных авансов, предоставленных Казначейству, и никакие кредиты не были предоставлены Министерству финансов банковский сектор.

Таблица 4.3 Центральный банк ТРСК – Кредиты

	2021 год	2022 год
Кредиты	507 900 695	638 083 191
Краткосрочные авансы казначейству	503 423 458	638 083 191
Банковское дело	4 477 237	-

Источник: Центральный банк ТРСК.



### Необслуживаемые кредиты (чистые)

В соответствии с решением Правления от 26 февраля 2009 года № 700 курс иностранной валюты дебиторская задолженность, отслеживаемая в составе проблемной дебиторской задолженности, начинает отслеживаться на счетах TRY по курсу на 31.12.2008. Общий баланс 0,1 млн турецких лир, принадлежащий К. Ятырымуну Bank, 0,4 миллиона турецких лир, принадлежащих К. Nür Bank, 2,6 миллиона турецких лир, принадлежащих К. Kredi Bank и 9,4 миллиона турецких лир, принадлежащие Everest Bank, отслеживаются по проблемным кредитам. В то время как НПЛ ЦБ составляет 12,5 млн турецких лир, у него нет чистого баланса на конец 2022 года, как было на конец 2021 года в связи с тем, что по данной дебиторской задолженности создан 100% резерв.

### Основные средства (чистые)

Чистые основные средства, состоящие из недвижимого имущества и инвентаря, увеличились на конец года на 304,1 процента. 2022 г. по сравнению с концом 2021 г. и достигла 11,1 млн турецких лир.

Таблица 4.4 Центральный банк ТРСК – Основные средства

	2021 год	2022 год
Основные средства	2751266	11 117 238
Недвижимость	1 157 280	1 068 735
Светильники	1 593 986	10 048 503

Источник: Центральный банк ТРСК.

### Прочие активы

В 2022 году общая сумма прочих активов, составлявшая 269,9 млн турецких лир в 2021 году, увеличилась на 338,5 процента. по сравнению с предыдущим годом и достигло 1 183,4 млн турецких лир.

Таблица 4.5 Центральный банк ТРСК – Прочие активы

	2021 год	2022 год
Прочие активы	269 908 030	1 183 409 381
Временная дебиторская задолженность	281 655	498 788
Временный счет	269 626 375	1 182 910 593

Источник: Центральный банк ТРСК.

### Счета ответственности

Рыночные операции, на которые приходится наибольшая доля в совокупных обязательствах, увеличились на 141,7 процента, тогда как банковские депозиты, занимающие второе место по величине, по итогам 2022 года увеличились на 40,1 процента.

## Банковские депозиты

Статья «Банковские депозиты», показывающая депозиты в Центральном банке Турецкой Республики Севера.

Кипр вырос на 40,1 процента по сравнению с концом 2021 года и достиг 12 816,5 млн турецких лир.

конца 2022 года. Банковские депозиты также включают в себя суммы, заблокированные банками в качестве залога под IMM-транзакции.

Таблица 4.6 Центральный банк ТРСК – Банковские депозиты

	2021 год	2022 год
Банковские депозиты	9 146 780 675	12 816 543 916
Банковские депозиты	8 825 121 885	12 745 211 257
Заблокированные аккаунты	321 658 790	71 332 659

Источник: Центральный банк ТРСК.

## Операции на денежном рынке

По состоянию на конец 2022 года общий объем ценных бумаг ЦБ, включенных в рыночные операции, составил

7 390,4 млн турецких лир, а общая сумма задолженности от IMM и Open Market Operations (OMO)

суммы сделок составили 16 575,7 млн турецких лир и 93,6 млн турецких лир соответственно. Соответственно, в

За год сумма ценных бумаг ЦБ увеличилась на 149,6 процента, а МВМ

задолженность по сделкам на 136,9 процента.

Таблица 4.7 Центральный банк ТРСК – рыночные операции

	2021 год	2022 год
Рыночные операции	9 956 313 758	24 059 745 888
Ценные бумаги Центрального банка	2 960 613 250	7 390 436 630
Операции на денежном рынке	6 995 700 508	16 575 680 658
Операции на открытом рынке	-	93 628 600

Источник: Центральный банк ТРСК.

### Резервные требования

По итогам 2022 года резервные требования в ЦБ увеличились на 62,4 процента по сравнению с предыдущим годом и достигла 7 989,8 млн турецких лир.

#### Государственные депозиты

По состоянию на конец 2022 года депозиты населения увеличились на 531 млн турецких лир по сравнению с предыдущим годом. Общий объем депозитов населения увеличился на 93,5 процента по сравнению с концом 2021 года и достиг 1098,7 процента миллионов турецких лир по состоянию на конец 2022 года.

### Другие депозиты

По итогам 2022 года статья прочих депозитов увеличилась на 160,3 процента и достигла 17,8 тыс. TRY по сравнению с концом 2021 года.

### Фонды

По итогам 2022 года статья средств увеличилась на 40,9 процента с 3 245,9 млн турецких лир до 4 571,9 млн турецких лир за счет увеличения средств по подпункту «Прочие средства».

Таблица 4.8 Центральный банк ТРСК – Фонды

	2021 год	2022 год
Фонды	3 245 947 248	4 571 945 717
Фонды Центрального банка	21 277 260	25 425 872
Казначейские фонды	1 479 489	3660922
Другие фонды	3 223 190 499	4 542 858 923

Источник: Центральный банк ТРСК.

### Собственный капитал

В результате увеличения резервов и провизий счета, которые входят в число подпунктов составляющих собственный капитал, в размере 24,6 процента и 49,7 процента в 2022 году соответственно, общая сумма акционерный капитал достиг 2 348,1 млн турецких лир. По состоянию на конец 2022 года резервы, провизии и статьи прибыли составили 640,4 млн TRY, 503 млн TRY и 1 184,7 млн TRY соответственно.

Как указано в статье 8 Закона № 41/2001 о Центральном банке ТРСК, Банк имеет оплаченный капитал в 20 миллионов турецких лир принадлежит Турецкой республике Северного Кипра.

Таблица 4.9 Центральный банк ТРСК – Акционерный капитал

	2021 год	2022 год
Акционерный капитал (включая прибыль)	1 376 109 759	2 348 075 946
Акционерный капитал (без учета прибыли)	869 658 488	1 163 375 168
Капитал	20 000 000	20 000 000
Резервы	513 740 992	640 353 810
Положения	335 917 496	503 021 358
Выгода	506 451 271	1 184 700 778

Источник: Центральный банк ТРСК.

#### 4.1 Отчет о прибылях и убытках

Прибыль ЦБ увеличилась на 133,9 процента по сравнению с предыдущим годом и достигла

В 2022 году общая сумма доходов увеличилась на 103,5 процента, а общая сумма доходов составила 1 184,7 миллиона турецких лир в 2022 году. статья расходов увеличилась на 77,9 процента по сравнению с предыдущим годом. В 2022 году прибыль от Транзакции в турецкой лире, составляющие 45,4 процента доходов, продемонстрировали заметный рост 59,7 процента по сравнению с предыдущим годом, достигнув 1 026,9 миллиона турецких лир. В этот же период зарубежные Прибыль от обмена валюты увеличилась на 163,7 процента и достигла 1,233 миллиона турецких лир.

Общие расходы, составившие в 2021 году 604,4 млн турецких лир, в 2022 году увеличились на 77,9 процента.

и достигла 1 075,2 млн турецких лир. Общие транзакционные расходы в TRY, которые имели наибольшую долю в статье расходов увеличились на 38,8 процента по сравнению с предыдущим годом и достигли 512,5 млн.

TRY на конец 2022 года. В 2022 году валютные расходы займут второе место по величине.

расходы на уровне 27,3 процента, что свидетельствует о существенном увеличении на 202,5 процента по сравнению с предыдущим периодом.

год. В 2022 году сумма турецких лир в сейфе и эффективные страховые взносы, составляющие

третья по величине доля расходов (9,3 процента) значительно выросла на 100 процентов.

по сравнению с предыдущим годом. При этом доля расходов на персонал в общих расходах

снизился до 7,6 процента. Премии по страхованию банкнот и иностранной валюты увеличились до 67,1.

миллионов турецких лир.

Таблица 4.10 Центральный банк ТРСК – Прибыль/Убыток

	2021 год	2022 год	% Делиться		% Изменять
			2021 год	2022 год	
<b>ДОХОДЫ</b>					
Прибыль от иностранной валюты					
Обмен	467 497 041 1 232 992 311		42,09	54,56	163,74
Прибыль на турецкой лире					
Транзакции	642 913 239 1 026 889 498		57,88	45,44	59,72
Разная прибыль	412 285	45 998	0,03	0,00	-88,84
Общая выручка	1 110 722 565 2 259 927 807		100,00	100,00	103,46
<b>РАСХОДЫ</b>					
Расходы на персонал	51 259 270	81 448 020	8,48	7,58	58,89
Административные расходы	2 574 958	7 463 998	0,43	0,69	189,87
Страховые премии за					
Банкноты и иностранная валюта	14 879 855	67 103 862	2,46	6,24	350,97
Обмен банкнот					
Страховые премии для TRY					
Наличные и иностранная валюта	50 000 000	100 000 000	8,27	9,30	100,00
Банкноты					
Обмен валюты					
Расходы	97 103 916	293 735 253	16,07	27,32	202,50
Транзакционные расходы TRY	369 277 673	512 517 706	61,10	47,67	38,79
Амортизационные отчисления	672 626	3 466 529	0,11	0,32	415,37
Прочие расходы и убытки	18 602 996	9 491 661	3,08	0,88	-48,98
Общие расходы	604 371 294 1 075 227 029		100,00	100,00	77,91
Выгода					
	506 451 271 1 184 700 778				133,92

Источник: Центральный банк ТРСК.

## 4.2 Распределение прибыли – 2022 г.

Статья 44 Закона № 41/2001 Центрального банка ТРСК регулирует использование прибыли. Согласно Согласно вышеупомянутой статье, 25 процентов прибыли переводятся в резервы, а оставшаяся часть в казначейство. 1 184,7 млн турецких лир, то есть прибыль за 2022 год распределяется так, как показано в таблице. ниже.

Таблица 4.11 Центральный банк ТРСК – Распределение прибыли

	Нераспределенная прибыль	Процентная доля
Нераспределенный резерв	296 175 195	25.00
Поступило на счет казначейского долга	741 557 203	62,60
Передано в казначейство	146 968 380	12.40
2022 Прибыль	1 184 700 778	100.00

Источник: Центральный банк ТРСК.

---

# TABLES

---

## 5. ТАБЛИЦЫ

## Баланс Центрального банка ТРСК – 31.12.2022 (TRY)

Ресурсы	ПЫТАТЬСЯ	Форекс	TRY Всего	Итого валютного курса	Общий итог
I- Текущие активы			7 097 600 225	43 967 883 995	51 065 484 220
Наличные	718 627	2 386 631 206			
Золото		27 466 269			
Портфель ценных бумаг	138 728 767 19 449 819 678				
Банковские депозиты	6 958 152 831 22 101 658 935				
Иностранные корреспонденты		2 307 907			
II- Основные средства			11 117 238		11 117 238
Недвижимость	1 577 090				
Амортизационные отчисления (-)	508 355				
Светильники	19 021 933				
Амортизационные отчисления (-)	8 973 430				
III- Кредиты			638 083 191		638 083 191
Авансовые счета			638 083 191		
а- Краткосрочные авансовые платежи	638 083 191				
Казначейство б - Аванс под Казначейство Гарантированные векселя					
с- Ценные бумаги коммерческого банка					
IV- Рыночные операции			30 700 000	93 491 500	124 191 500
а- Транзакции IMM	30 700 000				
б- Операции на открытом рынке		93 491 500			
V- Прочие активы			1 147 323 690	36 085 691	1 183 409 381
А- Временная дебиторская задолженность	498 788				
В- Необслуживаемые кредиты (чистые)					
а- Необслуживаемые кредиты	12 511 964				
б- Резервы для неработающих Кредиты (-)	12 511 964				
С- Временный счет	1 146 824 902	36 085 691			
ОБЩИЙ					53 022 285 530

Источник: Центральный банк ТРСК.



## Баланс Центрального банка ТРСК – 31.12.2022 (TRY)

Обязательства	пыТАТЬСЯ	Форекс	TRY Всего	Итого валютного курса	Общий итог
I - Акционерный капитал			1 163 375 168		1 163 375 168
Капитал	20 000 000				
Резервы	640 353 810				
Положения	503 021 358				
II – Иностранные источники			7 550 696 627	43 003 820 938	50 554 517 565
A- Депозиты			2 220 266 840	11 712 715 845	
а- Государственные депозиты	431 147 142	667 502 907			
б- Банковские депозиты	1 786 187 372 10 959 023 885				
в- Заблокированные аккаунты		71 332 659			
г- Личные депозиты	2 931 082	14 856 394			
е- Другие депозиты	1244				
B- Резервные требования			1 340 550 756	6 649 292 519	
C- Рыночные операции			3 095 178 600	20 964 567 288	
а- Ценные бумаги Центрального банка		7 390 436 630			
б- Операции на денежном рынке	3 001 550 000 13 574 130 658				
с- Операции на открытом рынке	93 628 600				
D- Фонды			894 700 431	3677245286	
а- Фонды Центрального банка	25 425 872				
б- Казначейские фонды	3 438 776	222 146			
в- Другие фонды	865 835 783	3 677 023 140			
III – Прочие обязательства			15 873 893	103 818 126	119 692 019
а- Временные долги	88 280				
б- Временный счет	15 785 613	103 818 126			
IV – Прибыль			1 184 700 778		1 184 700 778
Общий					53 022 285 530

Источник: Центральный банк ТРСК.

## Баланс Центрального банка ТРСК – 31.12.2021 (TRY)

Ресурсы	ПЫТАТЬСЯ	Форекс	TRY Всего	Итого валютного курса	Общий итог
I- Текущие активы			4 335 109 968	24 111 786 135	28 446 896 103
Наличные	1 403 634	1 475 222 650			
Золото		19 164 666			
Портфель ценных бумаг		8 363 351 089			
Банковские депозиты	4 333 706 334	14 252 288 123			
Иностранные корреспонденты		1759607			
II- Основные средства			2751266		2751266
Недвижимость	1 577 090				
Амортизационные отчисления (-)	419 810				
Светильники	7 389 556				
Амортизационные отчисления (-)	5 795 569				
III- Кредиты			503 423 458	4 477 237	507 900 695
Авансовые счета			503 423 458	4 477 237	
a- Краткосрочные авансовые платежи	503 423 458				
Казначейство b - Аванс под Казначейство Гарантированные векселя					
c- Ценные бумаги коммерческого банка		4 477 237			
IV- Рыночные операции				25 955 000	25 955 000
a- Транзакции IMM		25 955 000			
б- Операции на открытом рынке					
V- Прочие активы			269 908 029		269 908 029
A- Временная дебиторская задолженность	281 654				
B- Необслуживаемые кредиты (чистые)					
a- Необслуживаемые кредиты	12 511 964				
б- Резервы для неработающих Кредиты (-)	12 511 964				
C- Временный счет	269 626 375				
ОБЩИЙ					29 253 411 094

Источник: Центральный банк ТРСК.

## Баланс Центрального банка ТРСК – 31 декабря 2021 г. (TRY)

Обязательства	ПЫТАТЬСЯ	Форекс	TRY Всего	Итого валютного курса	Общий итог
I - Акционерный капитал			869 658 488		869 658 488
Капитал	20 000 000				
Резервы	513 740 993				
Положения	335 917 496				
II - Иностранные источники			4 083 870 851	23 760 125 987	27 843 996 838
A- Депозиты			977 839 911	8 743 441 571	
а- Государственные депозиты	437 260 828	130 405 212			
б- Банковские депозиты	538 918 736	8 286 203 149			
в- Заблокированные аккаунты		321 658 790			
г- Личные депозиты	1659174	5 174 420			
е- Другие депозиты	1173	130 405 212			
B- Резервные требования			843 990 800	4 076 463 550	
C- Рыночные операции			1 584 100 000	8 372 213 758	
а- Ценные бумаги Центрального банка		2 960 613 250			
б- Операции на денежном рынке	1 584 100 000	5 411 600 508			
с- Операции на открытом рынке					
D- Фонды			677 940 140	2 568 007 109	
а- Фонды Центрального банка	21 277 260				
б- Казначейские фонды	1 318 911	160 578			
в- Другие фонды	655 343 969	2 567 846 531			
III – Прочие обязательства			5 010 051	28 294 446	33 304 497
а- Временные долги	32 025				
б- Временный счет	4 978 027	28 294 446			
IV – Прибыль			506 451 271		506 451 271
Общий					29 253 411 094

Источник: Центральный банк ТРСК.

## Таблица прибылей и убытков Центрального банка ТРСК по годам (TRY)

Дата	Потеря прибыли)	Дата	Потеря прибыли)
1999 год	9 422 197	2011 год	60 793 021
2000 г.	2 806 998	2012 год	59 185 678
2001 г.	12 022 535	2013	61 100 258
2002 г.	11 837 476	2014 год	66 522 923
2003 г.	14 100 468	2015 год	110 530 354
2004 г.	27 718 821	2016 год	133 906 573
2005 г.	48 415 266	2017 год	203 235 577
2006 г.	23 817 485	2018 год	329 374 409
2007 год	32 953 888	2019 год	343 621 837
2008 год	34 397 584	2020 год	341 905 185
2009 год	53 879 493	2021 год	506 451 271
2010 год	38 706 980	2022 год	1 184 700 778

Источник: Центральный банк ТРСК.

## Отдельные активы Центрального банка ТРСК (TRY)

Дата	Ликвидные активы	Кредиты	Прочие активы	Всего активов
31 дек. 18	10 499 595 834	61 335 607	294 637 228	10 855 568 669
31 дек. 19	12 816 365 963	50 103 991	612 537 467	13 479 007 421
31 дек. 20	16 353 005 072	51 791 967	279 486 590	16 684 283 629
31 декабря 21	28 446 896 103	507 900 695	298 614 296	29 253 411 094
31 дек. 22	51 065 484 220	638 083 191	1 318 718 119	53 022 285 530

Источник: Центральный банк ТРСК.

## Отдельные статьи обязательств Центрального банка ТРСК (TRY)

Дата	акционеров		Бронировать Требования	Прочие обязательства	Итого обязательства
	Капитал (Без учета Выгода)	Депозиты			
31. 18 декабря	480 942 598	3 917 979 147	1 885 311 620	4 571 335 304	10 855 568 669
31. 19 декабря	589 827 556	4 568 214 697	2 350 769 024	5 970 196 144	13 479 007 421
31 дек. 20	719 302 337	5 468 896 150	2 930 655 027	7 565 430 115	16 684 283 629
31 декабря 21	869 658 488	9 721 281 482	4 920 454 350	13 742 016 774	29 253 411 094
31 дек. 22	1 163 375 168	13 932 982 685	7 989 843 275	29 936 084 402	53 022 285 530

Источник: Центральный банк ТРСК.

## Ликвидные активы Центрального банка ТРСК (TRY)

Дата	Денежные активы	Золото Депозит	Банк		Иностранная банки	СП	Общий
			Депозиты (ПЫТАТЬСЯ)	Депозиты (валюта)			
31 дек. 18	596 636 956	5 503 526	2 886 583 754	6 838 280 699	-	172 590 899	10 499 595 834
31 дек. 19	604 203 296	7 318 980	3 647 687 308	7 510 965 029	332 867 787	713 323 563	12 816 365 963
31 дек. 20	1 202 513 929	11 245 022	3 875 374 944	6 892 833 367	277 470 707	4 368 263 103	16 353 005 072
31 декабря 21	1 476 626 284	19 164 666	4 333 706 334	14 252 288 123	175 960 808	8 363 351 089	28 446 896 103
31 дек. 22	2 387 349 833	27 466 269	6 958 152 831	22 101 658 935	2 307 907	19 588 548 445	51 065 484 220

Источник: Центральный банк ТРСК.

## Кредиты, предоставленные банковскому сектору Центральным банком ТРСК (TRY)

31 дек. 18	7 933 350	7 933 350
31 дек. 19	-	-
31 декабря 20	5 028 243	5 028 243
31 декабря 21	4 477 238	4 477 238
31 дек. 22	-	-

Источник: Центральный банк ТРСК.

Примечание. Переучет процентных доходов включен в цифры.

## Депозиты в Центральном банке ТРСК (TRY)

Дата	Государственные депозиты		банки				Другой		Общий
	ПЫТАТЬСЯ	Форекс	А - Депозиты		В - Резервные требования		ПЫТАТЬСЯ	Форекс	
			ПЫТАТЬСЯ	Форекс	ПЫТАТЬСЯ	Форекс			
31. 18 декабря	51 246 900	52 306 160	706 945 906	2 976 986 010	707 399 584	1 177 912 036	1 128 634	129 365 537	5 803 290 767
31 дек. 19	61 510 327	60 554 852	766 047 422	3 522 339 747	853 421 489	1 497 347 535	173 724 800	156 025 101	6 918 983 721
31 декабря 20	163 030 306	119 763 224	531 265 922	4 415 759 693	719 232 331	2 211 422 696	1 610 324	237 466 681	8 399 551 177
31 декабря 21	437 260 828	130 405 212	538 918 736	8 286 203 149	843 990 800	4 076 463 550	1 660 347	326 833 210	14 641 735 832
31 дек. 22	431 147 142	667 502 907	178 618 737 2	10 959 023 885	1 340 550 756	6 649 292 519	2 932 326	86 189 053	21 922 825 960

Источник: Центральный банк ТРСК.

## Курсы валют Центрального банка ТРСК

Годы	Месяцы	доллар США		ЕВРО		Фунт стерлингов	
		Покупка	Продажа	Покупка	Продажа	Покупка	Продажа
2014 год		2,3189	2,3230	2,8207	2,8258	3,5961	3,6149
2015 год		2,9076	2,9128	3,1776	3,1833	4,3007	4,3231
2016 год		3,5192	3,5255	3,7099	3,7166	4,3189	4,3414
2017 год		3,7719	3,7787	4,5155	4,5237	5,0803	5,1068
2018 год		5,2609	5,2704	6,0280	6,0388	6,6528	6,6875
2019 год		5,9402	5,9509	6,6506	6,6625	7,7765	7,8171
2020 год		7,3405	7,3537	9,0079	9,0241	9,9438	9,9957
2021 год		12,9775	13,0009	14,6823	14,7088	17,4530	17,5440
2022 год	1	13,6066	13,6310	15,1536	15,1809 г.	18,1861 г.	18,2809
	2	14,0395	14,0648	15,7097	15,7380	18,7694	18,8673
	3	14,6458	14,6722	16,3086	16,3380	19,2129	19,3130
	4	14,7852	14,8118	15,6139	15,6420	18,5317	18,6283
	5	16,3562	16,3857	17,6019	17,6336	20,6338	20,7414
	6	16,6690	16,6991	17,5221	17,5536	20,2527	20,3583
	7	17,8939	17,9261	18,2977	18,3307	21,7670	21,8805
	8	18,1648	18,1975 г.	18,0933	18,1259	21,1799 г.	21,2903
	9	18,5038	18,5371	17,9232	17,9555	19,9995	20,1038
	10	18,5880	18,6215	18,6837	18,7174	21,4873	21,5994
	11	18,6140	18,6475	19,3116	19,3464	22,3285	22,4449
	12	18,6983	18,7320	19,9349	19,9708	22,4892	22,6065

Источник: Центральный банк ТРСК.

Примечание. Ставки на конец месяца и года.

## Кросс-курсы

Иностранная валюта / доллар США				
Годы	Месяцы	£	€	
2013		1,6480	1,3759	
2014 год		1,5535	1,2164	
2015 год		1,4817	1,0929	
2016 год		1,2293	1,0542	
2017 год		1,3492	1.1972 г.	
2018 год		1,2667	1,1458	
2019 год		1,3114	1,1196	
2020 год		1,3570	1,2272	
2021 год		1,3472	1,1314	
2022 год	1	1,3388	1,1137	
	2	1,3392	1.1190	
	3	1,3141	1,1135	
	4	1,2555	1,0561	
	5	1,2637	1,0762	
	6	1,2171	1,0512	
	7	1,2185	1,0226	
	8	1,1680	0,9961	
	9	1,0827	0,9686	
	10	1,1580	1,0052	
	11	1,2016	1,0375	
	12	1,2048	1,0661	

Источник: Центральный банк ТРСК.

Примечание. Кросс-курсы на конец месяца и года.

## Процентные ставки, применяемые к депозитам в турецких лирах и иностранной валюте Центральным банком ТРСК

Эффективный Дата	Валюта				Исполнительный совет Решение		Официальная газета		
	Пытаться		\$	€	£	Дата	Число	Дата	Число
	Спрос	Спрос	Спрос	Спрос					
01.09.2013	4.00	0,05	0,75	0,50	22.08.2013	853	29.08.2013	138	
03.02.2014	5.00	0,25	0,75	0,50	30.01.2014	872	04.02.2014	26	
01.04.2014	7.00	0,25	0,75	0,50	20.03.2014	876	27.03.2014	70	
01.03.2015	6.50	0,25	0,25	0,50	10.02.2015	900	17.02.2015	25	
03.04.2017	7.00	0,40	0,25	0,50	23.03.2017	947	03.04.2017	61	
05.06.2018	11.00	0,40	0,25	0,50	06.04.2018	998	11.06.2018	89	
25.06.2018	11.00	0,75	0,25	0,50	21.06.2018	1001	07.02.2018	102	
24.09.2018	17.25	1.00	0,25	0,50	20.09.2018	1014	26.09.2018	140	
29.07.2019	13.25	1.00	0,125	0,25	26.07.2019	1046	29.07.2019	107	
16.09.2019	10.00	1.00	0,125	0,25	12.09.2019	1054	16.09.2019	128	
28.10.2019	8.50	1.00	0,125	0,25	25.10.2019	1059	28.10.2019	153	
16.12.2019	7.25	0,75	0,05	0,125	13.12.2019	1069	16.12.2019	178	
20.01.2020	6,75	0,50	0,05	0,125	17.01.2020	1076	20.01.2020	12	
24.02.2020	6.50	0,50	0,05	0,125	20.02.2020	1081	24.02.2020	29	
11.03.2020	6.50	0,25	0,05	0,125	10.03.2020	1087	11.03.2020	37	
04.05.2020	5.00	0,25	0,05	0,125	30.04.2020	1099	04.05.2020	77	
24.08.2020	6,75	0,40	0,15	0,25	20.08.2020	1125	24.08.2020	158	
01.10.2020	8.25	0,60	0,25	0,30	30.09.2020	1143	01.10.2020	188	
20.11.2020	11.50	0,60	0,25	0,30	19.11.2020	1158	20.11.2020	214	
25.12.2020	13.75	0,60	0,25	0,30	24.12.2020	1168	25.12.2020	235	
19.02.2021	13.75	0,40	0,15	0,20	17.02.2021	1178	19.02.2021	40	
02.04.2021	15.25	0,40	0,15	0,20	01.04.2021	1190	02.04.2021	75	
28.10.2021	12.75	0,40	0,15	0,20	27.10.2021	1233	27.10.2021	237	
20.05.2022	12.75	0,50	0,25	0,30	17.05.2022	1276	20.05.2022	99	
23.06.2022	13.75	1.00	0,50	0,60	22.06.2022	1280	23.06.2022	128	

Источник: Центральный банк ТРСК.

Примечание. Процентные ставки, применяемые к турецким лирам и депозитам до востребования в иностранной валюте, также применяются к срочным депозитам.



Процентные ставки, применяемые к резервным требованиям по депозитам в турецких лирах и валюте Центральным банком  
Банк ТРСК

Эффективный		Валюта			Исполнительный совет Решение		Официальная газета	
Дата	пытаться	\$	€	£	Дата	Число	Дата	Число
16.10.2009	5.25	0,00	0,50	0,25	16.10.2009	742	22.10.2009	182
07.12.2009	5.00	0,00	0,50	0,25	04.12.2009	750	15.12.2009	211
01.01.2013	4.00	0,00	0,50	0,25	20.12.2012	836	21.12.2012	212
01.06.2013	3.50	0,00	0,50	0,25	09.05.2013	849	16.05.2013	85
01.03.2015	3.50	0,00	0,00	0,00	10.02.2015	899	17.02.2015	25
01.02.2018	5.00	0,20	0,125	0,25	25.01.2018	979	31.01.2018	9
05.06.2018	7.50	0,20	0,125	0,25	06.04.2018	998	11.06.2018	89
25.06.2018	7.50	0,40	0,125	0,25	21.06.2018	1001	07.02.2018	102
15.08.2018	9.00	0,40	0,125	0,25	14.08.2018	1004	31.08.2018	127
24.09.2018	13.00	0,65	0,125	0,25	20.09.2018	1014	26.09.2018	140
29.07.2019	9.00	0,65	0,00	0,125	26.07.2019	1046	29.07.2019	107
16.09.2019	5,75	0,50	0,00	0,125	12.09.2019	1054	16.09.2019	128
28.10.2019	3.25	0,50	0,00	0,125	25.10.2019	1059	28.10.2019	153
16.12.2019	2.50	0,25	0,00	0,05	13.12.2019	1069	16.12.2019	178
24.02.2020	2.25	0,25	0,00	0,05	20.02.2020	1081	24.02.2020	29
11.03.2020	2.25	0,125	0,00	0,05	10.03.2020	1087	11.03.2020	37
04.05.2020	1.00	0,125	0,00	0,05	30.04.2020	1099	04.05.2020	77
24.08.2020	2,75	0,20	0,05	0,10	20.08.2020	1125	24.08.2020	158
01.10.2020	3.50	0,25	0,10	0,15	30.09.2020	1143	01.10.2020	188
20.11.2020	6.00	0,25	0,10	0,15	19.11.2020	1158	20.11.2020	214
25.12.2020	8.00	0,25	0,10	0,15	24.12.2020	1168	25.12.2020	235
19.02.2021	8.0	0,20	0,05	0,10	17.02.2021	1178	19.02.2021	40
02.04.2021	9,0	0,20	0,05	0,10	01.04.2021	1190	02.04.2021	75
28.10.2021	6.0	0,20	0,05	0,10	27.10.2021	1233	27.10.2021	237
20.05.2022	6.0	0,25	0,10	0,15	17.05.2022	1276	20.05.2022	99
23.06.2022	6.0	0,50	0,25	0,30	22.06.2022	1280	23.06.2022	128

Источник: Центральный банк ТРСК.

## Пересчет процентных ставок

Эффективный Дата	Валюта															
	ПЛАТАТЬСЯ				\$				€				£			
	Индийский		Достижения		Индийский		Достижения		Индийский		Достижения		Индийский		Достижения	
	Тур.	Против	Тур.	Против	Тур.	Против	Тур.	Против	Тур.	Против	Тур.	Против	Тур.	Против	Тур.	Против
	Агр.	Финанс.	Эду.	Финанс.	Агр.	Финанс.	Эду.	Финанс.	Агр.	Финанс.	Эду.	Финанс.	Агр.	Финанс.	Эду.	Финанс.
29.12.08	22	19	19	18	19	5	5	5	5	5	5	5	5	5	5	5
02.03.09	20	17	17	16	16	4	4	4	4	4	4	4	4	4	4	4
25.06.09	17	15	15	14	14	4	4	4	4	4	4	4	4	4	4	4
27.12.10	14	12	12	11	11	4	4	4	4	4	4	4	4	4	4	4
01.01.13	11	8	8	8	8	4	4	4	4	4	4	4	4	4	4	4
01.06.13	11	7	7	7	7	4	4	4	4	4	4	4	4	4	4	4
05.06.18	17,5	14,5	14,5	13,5	13,5	4	4	4	4	4	4	4	4	4	4	4
24.09.18	23,75	20,75	20,75	19,75	19,75	4	4	4	4	4	4	4	4	4	4	4
29.07.19	19,50	16,50	16,50	15,50	15,50	4	4	4	4	4	4	4	4	4	4	4
16.09.19	16,50	13,50	13,50	12,50	12,50	4	4	4	4	4	4	4	4	4	4	4
28.10.19	15,00	12,00	12,00	11,00	11,00	4	4	4	4	4	4	4	4	4	4	4
16.12.19	13,00	10,00	10,00	9,00	10,50	4	4	4	4	4	4	4	4	4	4	4
20.01.20	12,50	9,50	9,50	8,50	10,00	4	4	4	4	4	4	4	4	4	4	4
24.02.20	12,25	9,25	9,25	8,25	9,75	4	4	4	4	4	4	4	4	4	4	4
04.05.20	10,75	8,00	8,00	7,00	8,25	4	4	4	4	4	4	4	4	4	4	4
24.08.20	12,75	10,00	10,00	9,00	10,50	4	4	4	4	4	4	4	4	4	4	4
20.11.20	17,75	15,00	15,00	14,00	14,00	4	4	4	4	4	4	4	4	4	4	4
25.12.20	20,00	17,25	17,25	16,25	16,50	4	4	4	4	4	4	4	4	4	4	4
02.04.21	21,50	18,75	18,75	17,75	18,00	4	4	4	4	4	4	4	4	4	4	4
28.10.21	19,00	16,25	16,25	15,25	16,00	4	4	4	4	4	4	4	4	4	4	4
23.06.22	20,00	17,25	17,25	16,25	16,50	4	4	4	4	4	4	4	4	4	4	4

Источник: Центральный банк ТРСК.

Сокращения: Трад.: Торговля, Инд.: Промышленность, Тур.: Туризм, Сельское хозяйство: Сельское хозяйство, Образование: Образование, Опыт.: Экспорт.

## Нормативы требований банковской ликвидности (%)

Самая низкая ставка обязательств по требованиям ликвидности, которую банки должны соблюдать	10
Банки, общий объем средств, находящихся у них в иностранных банках, и общий объем ценных бумаг, приобретенных за рубежом;	
1. Если он превышает в один раз размер акционерного капитала	12
2. Если он превышает в два раза собственный капитал	14
3. Если он превышает в три раза собственный капитал	16
4. Если он превышает в четыре раза собственный капитал	18
5. Если он превышает размер собственного капитала в пять раз.	20

Источник: Центральный банк ТРСК.

Примечание: Нормативы требований к ликвидности банка: Это Решение Исполнительного совета №. № 841 от 07 февраля 2013 года Центрального банка ТРСК. Он был опубликован в Официальном вестнике № 32 26 февраля 2013 г. и вступил в силу 1 марта 2013 г.

## Нормативы резервных требований

Дата вступления в силу	Описание	ПОПРОБУЙТЕ FX
31.03.2020	Депозиты сроком до 3-х месяцев	8.00 8.00
	Депозиты сроком от 3 до 6 месяцев.	7.00 7.00
	Депозиты сроком от 6 месяцев до 1 года.	6.00 6.00
	Депозиты сроком более 1 года	5.00 5.00
	Прочие обязательства, за исключением депозитов	8.00 8.00
	Обязательства по драгоценным металлам	0 0

Источник: Центральный банк ТРСК.

## Инструкция по тарифам

А	Операции в турецкой лире	Комиссии, сборы и расходы
1	Полученные переводы в TRY	0 (ноль)
2	Отправленные переводы в TRY	0,0005 комиссия Минимальная плата: 250,00 турецких лир.
3	Расходы на связь, взимаемые с отправленных переводов в пытаться	0 (ноль)
Б	Операции по обмену иностранной валюты	Комиссии, сборы и расходы
1	Полученные переводы в валюте	0 (ноль)
2	Отправленные переводы в валюте	0,0005 комиссия Минимальная плата: 250,00 турецких лир.
3	Расходы на связь, взимаемые с отправленных переводов в Форекс	0 (ноль)

Источник: Центральный банк ТРСК.

## Неоплаченные чеки

Годы	Месяцы	Людей, которым запрещено пользоваться чековыми книжками (количество человек)	
		Итого за месяц	Нарастающий итог
2013			2910
2014 год			3366
2015 год			3699
2016 год			2977
2017 год			2499
2018 год			2374
2019 год			2166
2020 год			1633
2021 год			1356
2022 год	1	90	90
	2	88	178
	3	89	267
	4	75	342
	5	58	400
	6	49	449
	7	56	505
	8	54	559
	9	53	612
	10	51	663
	11	41	704
	12	53	757

Источник: Центральный банк ТРСК.

## Денежная масса (в миллионах турецких лир)

Год	Срок	M1	Процент Изменять	M2	Процент Изменять	M3	Процент Изменять
2017 год	Я	3754,8	5,95	18 019,6	6,33	19 209,2	6,74
	II	3906,7	4,05	18 670,5	3,61	20 066,2	4,46
	III	4126,2	5,62	19 847,4	6,30	21 240,3	5,85
	IV	4403,3	6,72	21 181,5	6,72	22 789,8	7,30
2018 год	Я	4620,3	4,93	22 638,7	6,88	24 286,7	6,57
	II	5136,5	11,17	24 283,6	7,27	26 135,3	7,61
	III	6038,8	17,57	28 359,8	16,79	30 493,1	16,67
	IV	5520,7	-8,58	26 641,1	-6,06	28 662,5	-6,00
2019 год	Я	6297,8	14,08	29 051,7	9,05	31 227,0	8,95
	II	6581,7	4,51	30 066,1	3,49	32 390,9	3,73
	III	6775,1	2,94	30 109,1	0,14	33 243,7	2,63
	IV	7 386,0	9,02	33 164,4	10,15	35 890,3	7,96
2020 год	Я	7872,2	6,58	34 635,5	4,44	37 612,4	4,80
	II	8 529,4	8,35	35 839,0	3,47	38 294,3	1,81
	III	9724,8	14,02	40 684,0	13,52	43 787,2	14,34
	IV	10 077,1	3,62	41 842,8	2,85	45 299,2	3,45
2021 год	Я	10 461,4	3,81	45 118,5	7,83	48 624,9	7,34
	II	11 257,1	7,61	47 658,2	5,63	50 639,9	4,14
	III	12 381,7	9,99	49 727,0	4,34	52 622,7	3,92
	IV	17 349,1	40,12	67 053,5	34,84	71 396,0	35,68
2022 год	Я	19 759,9	13,90	74 364,7	10,90	78 623,5	10,12
	II	23 814,8	20,52	82 490,8	10,93	86 691,6	10,26
	III	28 312,8	18,89	92 082,7	11,63	96 243,4	11,02
	IV	34 326,7	21,24	105 913,6	15,02	111 344,3	15,69

Источник: Центральный банк ТРСК.









Центральный банк Турецкой Республики Северного Кипра  
Годовой отчет 2022

Для информации и предложений: [www.mb.gov.ct.tr](http://www.mb.gov.ct.tr).